

中華民國
標準度政檢驗業務統計年報

民國 109 年 第 70 輯

Republic of China

**The Statistical Abstract of Standards,
Metrology and Inspection**

2020 Volume 70

經濟部標準檢驗局編印

中華民國 110 年 3 月出版

Bureau of Standards , Metrology and Inspection
Ministry of Economic Affairs
(BSMI,MOEA)

March, 2021

編輯說明

- 一、自 88 年 1 月 26 日起，原經濟部商品檢驗局改制為「經濟部標準檢驗局」；本年報以本局及所屬重要公務統計資料為主，含括標準、度量衡、商品檢驗、驗證等相關業務；並於附錄內詳列商品檢驗之資料，以供本局同仁、有關機關及學術研究單位應用參考。
- 二、本年報所列資料以民國 109 年為主，並儘量追溯歷年資料，至若以前年度版本與本年本版有所出入者，以本年報所列數字為準。
- 三、本年報所列資料期間定義如下：
 - 「年」係指日曆年—即 1 月 1 日起至 12 月 31 日止。
 - 「年底」係指該年 12 月 31 日。
 - 「年度」係指會計年度—係指 1 月 1 日起至 12 月 31 日止，以該年之中華民國紀元年次為其年度名稱。
- 四、本年報之度量單位與國別名稱代號，均詳列於附錄三中。財務收支報表貨幣單位為新臺幣千元，表內數字位數太大者，其單位均儘量提高，尾數四捨五入，故部分總數與細項資料或有未吻合情形。
- 五、統計表所用符號代表意義如下：
 - 「--」代表數值無意義。
 - 「…」代表數值尚未發布。
 - 「-」代表無數值或數值無統計。
 - 「0」代表數值不及半單位。
 - 「®」代表修正數。
- 六、各項資料之相關說明及資料來源，均分別於統計表下端註明。

Introductory Notes

1. The original “Bureau of Commodity Inspection and Quarantine” has been incorporated and merged into the “Bureau of Standards, Metrology and Inspection (BSMI)” since Jan. 26, 1999. This abstract chronicles the critical statistics data provided by each division including standards, metrology, commodity inspection and certification. Moreover, the appendix lists the data of the commodity inspection for reference.
2. The data before 2020, in this statistical report, shows the main achievements of BSMI. The data before 2019, in this latest version, has been revised if necessary.
3. The “year” means the calendar year from 1/1 to 12/31. The “end of the year” means the last day of December. The fiscal years represent 1/1 to 12/31.
4. Appendix 3 includes Units of measurement and Country Code. Numbers used have been rounded off and might be slightly different from the original numbers.
5. The following symbols represent:
 - “--” : Meaningless.
 - “...” : Not yet published.
 - “- ” : Zero or not available.
 - “0” : Less than a half unit.
 - “®” : Revised figure.
6. The data resources and explanations are noted at the bottom of the statistical tables.

目 次

	頁次
壹、提要分析	
一、標準.....	5
二、度量衡.....	7
三、商品檢驗及驗證.....	18
四、行政服務.....	23
五、財務收支.....	25
六、行政組織.....	26
貳、統計表	
一、標準	
1. 國家標準公布.....	34
2. 國家標準制定.....	36
3. 國家標準制定—按標準類別.....	38
4. 累計國家標準制定—按標準類別.....	42
5. 國家標準修訂—按標準類別.....	46
6. 累計國家標準修訂—按標準類別.....	50
7. 國家標準廢止—按標準類別.....	54
8. 累計國家標準廢止—按標準類別.....	58
9. 正字標記推行及管理.....	62
10. 正字標記工廠—按產品類別.....	64
11. 使用正字標記之產品—按產品類別.....	68
二、度量衡	
12. 度量衡業營業許可.....	75
13. 度政檢校績效—按項目別.....	76
14. 度政檢校績效—按單位別.....	78
15. 國家度量衡標準一級校正.....	80
16. 度量衡器型式認證認可.....	81
三、商品檢驗及驗證	
17. 商品檢驗業務—按檢驗類別.....	84
18. 商品檢驗業務—按分局別.....	86
19. 商品檢驗業務—按品目別.....	88
20. 進口商品檢驗業務—按主要國家別.....	98
21. 商品驗證登錄推行績效—廠商家數.....	108

Contents

	Page
I. Abstract of Analysis	
A. Standards.....	5
B. Metrology.....	7
C. Commodity Inspection and Certification.....	18
D. Administration Services.....	23
E. Finance.....	25
F. Political Organization.....	26
II. Statistical Tables	
A. Standards	
1. The Promulgation of National Standards.....	34
2. The Establishment of National Standards.....	36
3. The Establishment of National Standards — by Category.....	38
4. The Accumulated Establishment of National Standards— by Category.....	42
5. The Amendment of National Standards — by Category.....	46
6. The Accumulated Amendment of National Standards— by Category.....	50
7. The Revocation of National Standards — by Category.....	54
8. The Accumulated Revocation of National Standards — by Category.....	58
9. The Application and Management of CNS Mark.....	62
10. The CNS Mark Registered Manufacturers — by Product Type.....	64
11. The CNS Mark Product — by Product Type.....	68
B. Metrology	
12. Business Operation of Licensing of Measuring Instrument Enterprise.....	75
13. Verification, Inspection and Calibration of Metrology — by Item.....	76
14. Verification, Inspection and Calibration of Metrology — by Branch.....	78
15. The 1st Grade Calibration for the National Measurement Standards.....	80
16. Type Approval of Measuring Instruments.....	81
C. Commodity Inspection and Certification	
17. The Commodity Inspection — by Inspection Type.....	84
18. The Commodity Inspection — by Branch.....	86
19. The Commodity Inspection — by Product.....	88
20. The Inspection of Import Product — by Country.....	98
21. The Registration of Product Certification—Factory....	108

	頁次		Page
22. 商品驗證登錄推行績效—產品型式數.....	110	22. The Registration of Product Certification—Product....	110
23. 外銷食品加工廠危害分析重要管制點系統驗證....	112	23. The Hazard Analysis Critical Control Point Plan for the Export Fishery Product.....	112
24. 檢驗技術服務—按項目別.....	114	24. The Inspection Technology Service — by Item.....	114
25. 檢驗技術服務—按分局別.....	116	25. The Inspection Technology Service — by Branch.....	116
四、行政服務		D. Administration Services	
26. 標準資料服務.....	120	26. The Service of Standards Information.....	120
27. 檢驗行政服務.....	122	27. The Service of Inspection Administration.....	122
五、財務收支		E. Finance	
28. 歲入預決算—按經費門.....	126	28. The Budget and Final Accounts of Annual Revenue — by Current and Capital Accountt.....	126
29. 歲出預決算—按經費門.....	128	29. The Budget and Final Accounts of Annual Expenditure — by Current and Capital Account.....	128
30. 歲入預算執行情形.....	130	30. The Budget Implementation of Annual Revenue.....	130
31. 歲出預算執行情形.....	132	31. The Budget Implementation of Annual Expenditure....	132
32. 歲入預決算—按來源別.....	134	32. The Budget and Final Accounts of Annual Revenue — by Source.....	134
33. 歲出預決算—按用途別.....	136	33. The Budget and Final Accounts of Annual Expenditure — by Functions	136
34. 歲入預決算—按分局別.....	138	34. The Budget and Final Accounts of Annual Revenue — by Branch	138
35. 歲出預決算—按分局別.....	140	35. The Budget and Final Accounts of Annual Expenditure — by Branch	140
六、行政組織		F. Political Organization	
36. 機關現有員額.....	144	36. The Number of Existing Employees.....	144
37. 現任編制內職員數—按職級別.....	146	37. The No. of Existing Employees — by Rank.....	146
38. 現任編制內職員數—按年資別.....	148	38. The No. of Existing Employees — by Service Year....	148
39. 現任編制內職員數—按年齡別.....	150	39. The No. of Existing Employees — by Age.....	150
40. 現任編制內職員數—按教育程度別.....	152	40. The No. of Existing Employees — by Education Attainment.....	152
41. 現任編制內職員數—按考試類別.....	154	41. The No. of Existing Employees — by Examination Type.....	154
42. 現任編制內職員數—按性別.....	156	42. The No. of Existing Employees — by Sex.....	156
附錄		Appendix	
附錄一. 進口商品檢驗業務統計表.....	159	Appendix 1. The Statistics Table of the Import Commodity Inspection.....	159
附錄二. 國內市場商品出廠檢驗業務統計表.....	257	Appendix 2. The Statistics Table of Outgoing Inspection on Domestically Manufactured Commodities.....	257
附錄三. 度量單位及國別名稱代號.....	265	Appendix 3. Units of measurement and Country Code.....	265

壹、提要分析

I. Abstract of Analysis

一、標準

(一) 國家標準

迄至本年底止，實際現行之國家標準數為12,143種，累計制定18,437種、修訂14,460種、廢止6,294種，其中109年全年共制定國家標準123種（年減9.56%），修訂88種（年減43.95%），廢止195種（年減80.69%）；若以近10年趨勢觀看，每年國家標準制定數及修訂數較為穩定，變動不大，值得注意的是廢止數自104年起至108年止明顯增加，但109年廢止數有回穩現象。

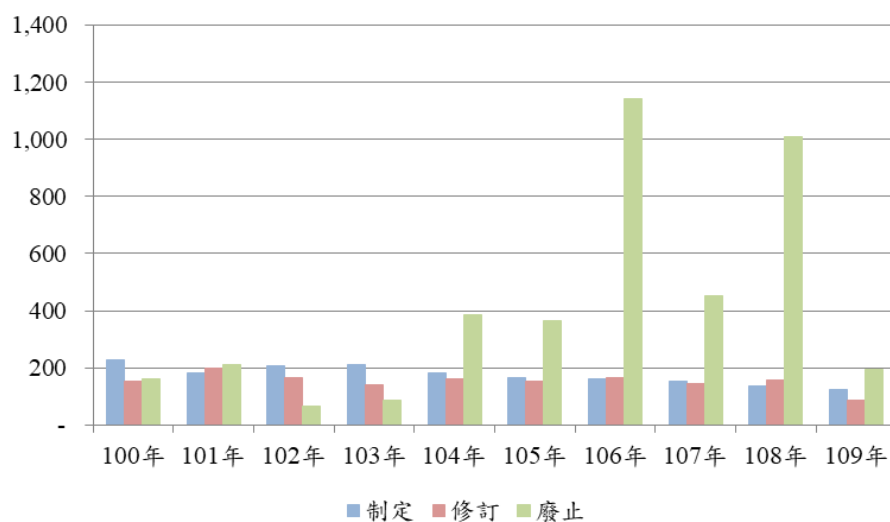
國家標準公布

單位：種

年別		108年	109年	增減(%)
項目				
現有實際數		12,215	12,143	-0.59
制定		136	123	-9.56
	累計	18,314	18,437	
修訂		157	88	-43.95
	累計	14,372	14,460	
廢止		1,010	195	-80.69
	累計	6,099	6,294	

種

國家標準公布



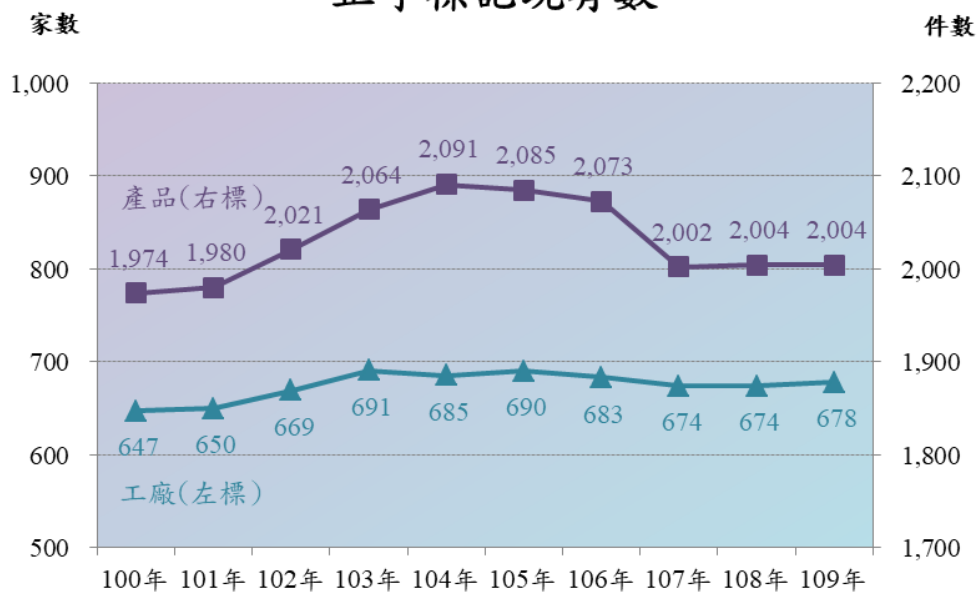
(二) 正字標記

迄至本年底止，臺灣地區之正字標記計有工廠678家（年增0.59%）、產品2,004件（年增0.00%），其中109年全年核准47家工廠（年增30.56%）、57件產品（年增21.28%），執行工廠查核560家（年減0.53%）、產品抽驗1,166件（年增5.62%）；若以近10年走勢觀看，擁有正字標記之工廠及產品皆呈現上升走勢，其中工廠家數增幅為4.79%（最高為103年691家，增幅6.80%），而產品件數增幅為1.52%（最高為104年2,091件，增幅5.93%）。

正字標記管理

年別		108年	109年	增減(%)
項目				
工廠 (家)	現有數	674	678	0.59
	核准數	36	47	30.56
產品 (件)	現有數	2,004	2,004	0.00
	核准數	47	57	21.28
工廠查核 (家)		563	560	-0.53
產品抽驗 (件)		1,104	1,166	5.62

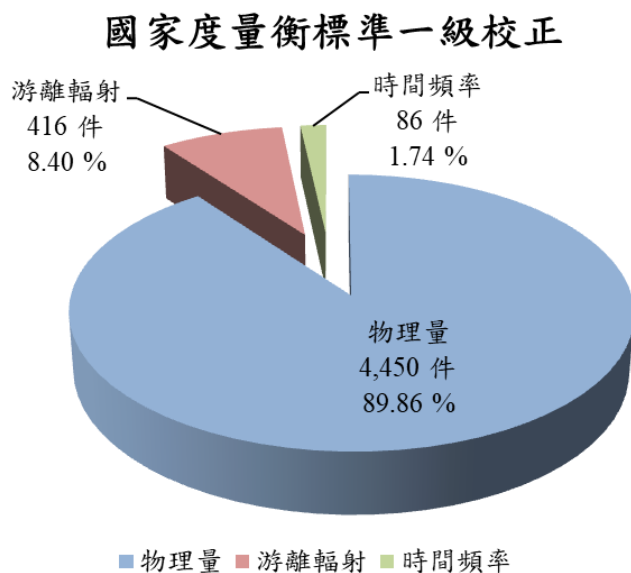
正字標記現有數



二、度量衡

(一) 建立及維持國家度量衡標準

目前國家度量衡標準一級校正服務有物理量、游離輻射、時間頻率3種，分別由工業技術研究院、核能研究所、中華電信研究所執行；109年全年執行件數合計為4,952件，較上年減少339件（年減6.41%），其中物理量4,450件為大宗（占89.86%，年減7.85%），其次為游離輻射416件（占8.40%，年增11.53%）、時間頻率86件（占1.74%，年減3.37%）。



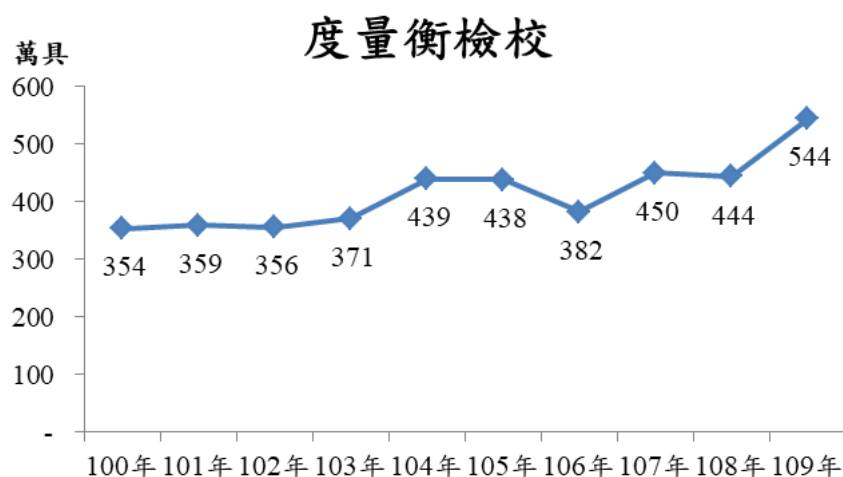
國家度量衡標準一級校正

單位：件

年別		108年	109年	增減	增減(%)
執行單位	項目				
	合計	5,291	4,952	-339	-6.41
工業技術研究院	物理量	4,829	4,450	-379	-7.85
	占比(%)	91.27	89.86		
核能研究所	游離輻射	373	416	43	11.53
	占比(%)	7.05	8.40		
中華電信研究所	時間頻率	89	86	-3	-3.37
	占比(%)	1.68	1.74		

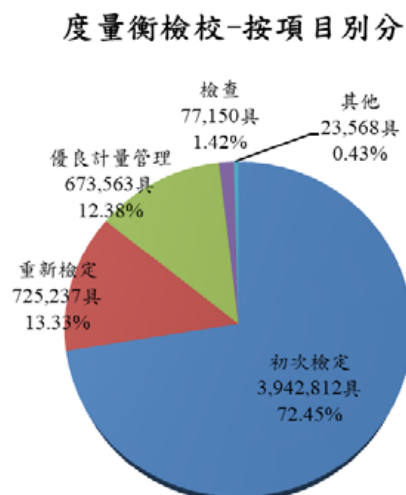
(二) 度量衡器檢定、檢查

109 年全年共執行度量衡檢校工作 5,442,330 具，較上年增加 1,006,119 具（年增 22.68%），以近 10 年走勢觀看，業務量逐年增加，至 109 年達到最高點（增幅 53.84%）。



1. 度量衡檢校 - 按項目別分

就其所占比例來看，109 年依序為初次檢定 3,942,812 具（占 72.45%）、重新檢定 725,237 具（占 13.33%）、優良計量管理 673,563 具（占 12.38%）、檢查 77,150 具（占 1.42%）、其他 23,568 具（占 0.43%）。若以業務量增減觀察，初次檢定年增 25.97%、重新檢定年增 12.00%、檢查年減 3.61%、二級校正年增 0.43%、校驗年增 36.88%、糾紛鑑定年增 45.52%、申訴舉發年減 45.54%、市場監督年增 0.76%、優良計量管理年增 20.83%。



度量衡檢校-按項目別分

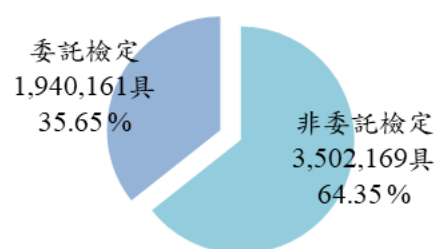
單位：具

項目 \ 年別	108年	109年	增減	增減(%)
合計	4,436,211	5,442,330	1,006,119	22.68
初次檢定	3,129,933	3,942,812	812,879	25.97
占比(%)	70.55	72.45		
重新檢定	647,521	725,237	77,716	12.00
占比(%)	14.60	13.33		
檢查	80,043	77,150	-2,893	-3.61
占比(%)	1.80	1.42		
二級校正	700	703	3	0.43
占比(%)	0.02	0.01		
校驗	5,155	7,056	1,901	36.88
占比(%)	0.12	0.13		
糾紛鑑定	703	1,023	320	45.52
占比(%)	0.02	0.02		
申訴舉發	112	61	-51	-45.54
占比(%)	0.00	0.00		
市場監督	14,614	14,725	111	0.76
占比(%)	0.33	0.27		
優良計量管理	557,430	673,563	116,133	20.83
占比(%)	12.57	12.38		

2. 度量衡檢校 - 按執行單位分

若以執行單位觀察，可區分為非委託檢定及委託檢定，其中非委託檢定包含本局執行、自行檢定、優良計量管理等；109年全年非委託檢定計3,502,169具（占64.35%，年增10.39%），委託檢定計1,940,161具（占35.65%，年增53.52%），主要業務量仍集中於非委託檢定。

按執行單位別分



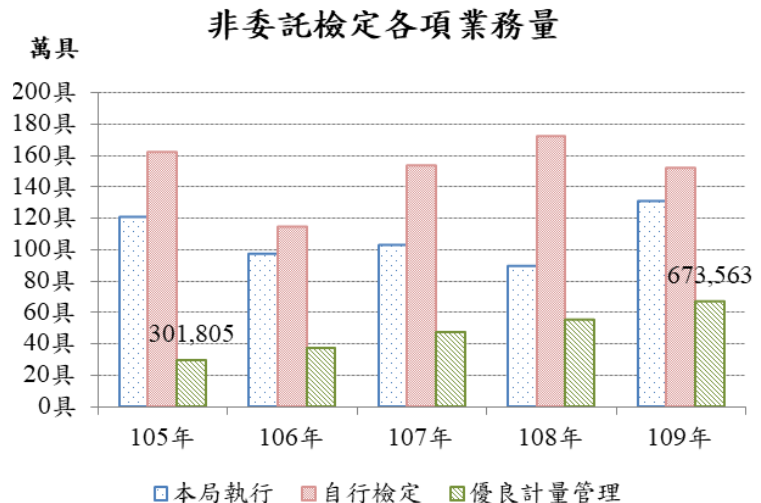
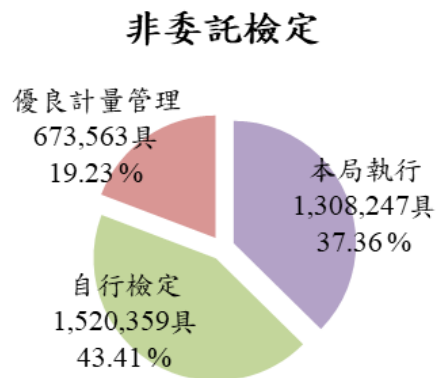
度量衡檢校 - 按執行單位分

單位：具

年別 執行單位	108年	109年	增減	增減(%)
合計	4,436,211	5,442,330	1,006,119	22.68
非委託檢定	3,172,414	3,502,169	329,755	10.39
占比(%)	71.51	64.35		
委託檢定	1,263,797	1,940,161	676,364	53.52
占比(%)	28.49	35.65		

(1)非委託檢定

以109年非委託檢定業務量排序，自行檢定居首位1,520,359具（占43.41%，年減11.50%），其次本局執行1,308,247具（占37.36%，年增45.84%），再次優良計量管理673,563具（占19.23%，年增20.83%），值得注意的是，自101年本局實施優良計量管理以來，其業務量逐年增加，以成長趨勢觀看，近5年增幅達123.18%。



度量衡檢校 - 非委託檢定

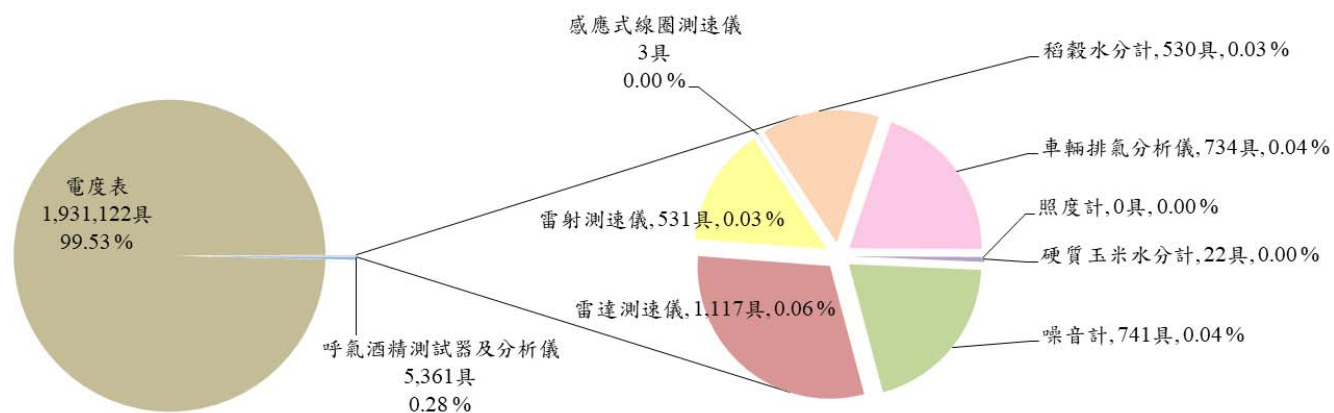
單位：具

項目 \ 年別		108年	109年	增減	增減(%)
非委託檢定	小計	3,172,414	3,502,169	329,755	10.39
	本局執行	897,035	1,308,247	411,212	45.84
	占比(%)	28.28	37.36		
	自行檢定	1,717,949	1,520,359	-197,590	-11.50
	占比(%)	54.15	43.41		
	優良計量管理	557,430	673,563	116,133	20.83
	占比(%)	17.57	19.23		

(2)委託檢定

若以109年委託檢定業務量排序，電度表居首位1,931,122具（占99.53%，年增53.9%），其次呼氣酒精測試器及分析儀5,361具（占0.28%，年增2.62%），再次雷達測速儀1,117具（占0.06%，年增7.92%），其餘依序為噪音計741具（占0.04%，年減4.26%）、車輛排氣分析儀734具（占0.04%，年增1.94%）、雷射測速儀531具（占0.03%，年增8.37%）、稻穀水分計530具（占0.03%，年減27.10%）、硬質玉米水分計22具（占0.00%，年減12.00%）、感應式線圈測速儀3具（占0.00%，年減50.00%）及照度計0具（占0.00%，年減100.00%）。

委託檢定



度量衡檢校 - 委託檢定

單位：具

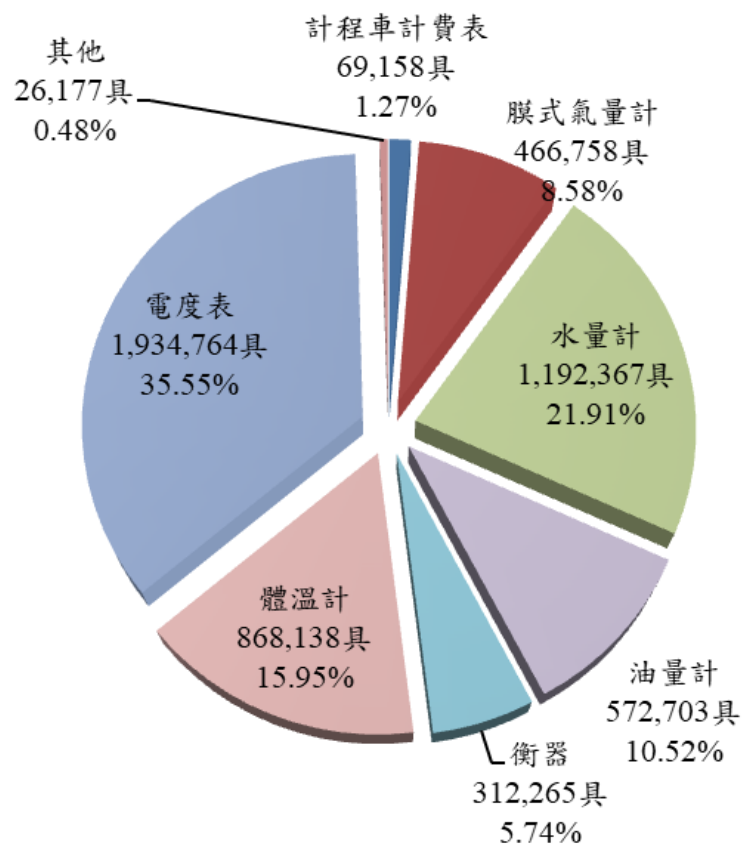
項目 \ 年別			108年	109年	增減	增減(%)
委託檢定	小計		1,263,797	1,940,161	676,364	53.52
	硬質玉米水分計	占比(%)	25	22	-3	-12.00
			0.00	0.00		
	噪音計	占比(%)	774	741	-33	-4.26
			0.06	0.04		
	雷達測速儀	占比(%)	1,035	1,117	82	7.92
			0.08	0.06		
	雷射測速儀	占比(%)	490	531	41	8.37
			0.04	0.03		
	感應式線圈測速儀	占比(%)	6	3	-3	-50.00
			0.00	0.00		
	呼氣酒精測試器及分析儀	占比(%)	5,224	5,361	137	2.62
			0.41	0.28		
	稻穀水分計	占比(%)	727	530	-197	-27.10
			0.06	0.03		
	車輛排氣分析儀	占比(%)	720	734	14	1.94
			0.06	0.04		
	照度計	占比(%)	2	-	-2	-100.00
			0.00	-		
	電度表	占比(%)	1,254,794	1,931,122	676,328	53.90
			99.29	99.53		

3. 度量衡檢校 - 按用途別分

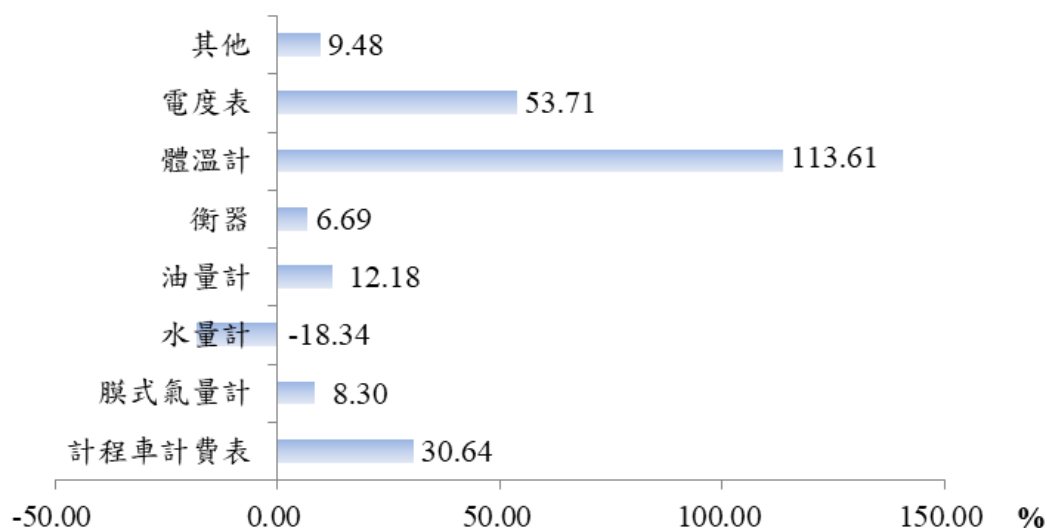
目前法定應經檢定之度量衡器種類有計程車計費表、量桶、量槽、膜式氣量計、液化石油氣流量計、水量計、油量計、非自動衡器、地秤、非連續累計自動衡器、重力式自動裝料衡器、體溫計、非侵入式機械血壓計、硬質玉米水分計、噪音計、雷達測速儀、雷射測速儀、感應式線圈測速儀、呼氣酒精測試器及分析儀、稻穀水分計、車輛排氣分析儀、照度計、電度表等；109年總業務量5,442,330具，以業務量大小排序分別為電度表1,934,764具（占35.55%）、水量計1,192,367具（占21.91%）、體溫計868,138具（占15.95%）、油量計572,703具（占10.52%）、膜式氣量計466,758具（占8.58%）、衡器312,265具（占5.74%）、計程車計費表69,158具（占1.27%）；若按各用途別增減幅度觀察，體溫計居首位（年增113.61%），

其次電度表（年增53.71%），再次計程車計費表（年增30.64%），而水量計則減幅最大（年減18.34%）。

度量衡檢校-按用途別分



度量衡檢校增減%-按用途別分



度量衡檢校 - 按用途別分

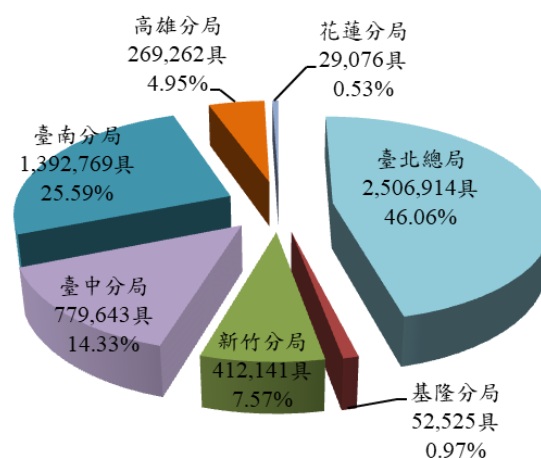
單位：具

項目 \ 年別	108年	109年	增減	增減(%)
合計	4,436,211	5,442,330	1,006,119	22.68
計程車計費表	52,937	69,158	16,221	30.64
占比(%)	1.19	1.27		
膜式氣量計	430,968	466,758	35,790	8.30
占比(%)	9.71	8.58		
水量計	1,460,100	1,192,367	-267,733	-18.34
占比(%)	32.91	21.91		
油量計	510,531	572,703	62,172	12.18
占比(%)	11.51	10.52		
衡器	292,679	312,265	19,586	6.69
占比(%)	6.60	5.74		
體溫計	406,407	868,138	461,731	113.61
占比(%)	9.16	15.95		
電度表	1,258,678	1,934,764	676,086	53.71
占比(%)	28.37	35.55		
其他	23,911	26,177	2,266	9.48
占比(%)	0.54	0.48		

4. 度量衡檢校 - 按分局別分

若以109年分局別業務量排序，臺北總局居首位2,506,914具（占46.06%，年增41.29%），其次臺南分局1,392,769具（占25.59%，年減17.06%），再次依序為臺中分局779,643具（占14.33%，年增108.09%）、新竹分局412,141具（占7.57%，年增14.44%）、高雄分局269,262具（占4.95%，年增53.51%）、基隆分局52,525具（占0.97%，年增18.86%）及花蓮分局29,076具（占0.53%，年增3.10%）。

度量衡檢校 - 按分局別分



度量衡檢校-按分局別分

單位：具

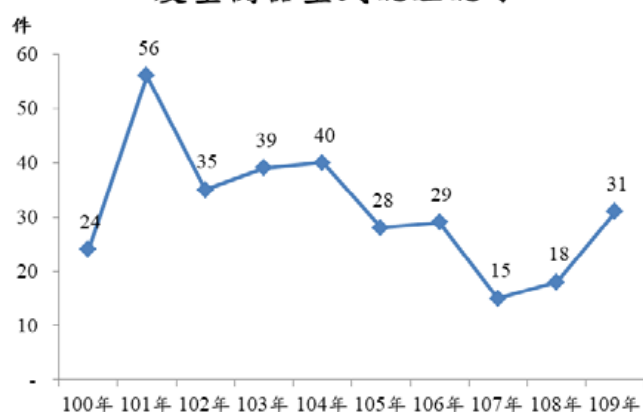
分局別 \ 年別		108年	109年	增減	增減(%)
合計		4,436,211	5,442,330	1,006,119	22.68
臺北總局		1,774,273	2,506,914	732,641	41.29
	占比(%)	32.60	46.06		
基隆分局		44,189	52,525	8,336	18.86
	占比(%)	0.81	0.97		
新竹分局		360,132	412,141	52,009	14.44
	占比(%)	6.62	7.57		
臺中分局		374,666	779,643	404,977	108.09
	占比(%)	6.88	14.33		
臺南分局		1,679,346	1,392,769	-286,577	-17.06
	占比(%)	30.86	25.59		
高雄分局		175,403	269,262	93,859	53.51
	占比(%)	3.22	4.95		
花蓮分局		28,202	29,076	874	3.10
	占比(%)	0.52	0.53		

（三）度量衡器型式認證認可

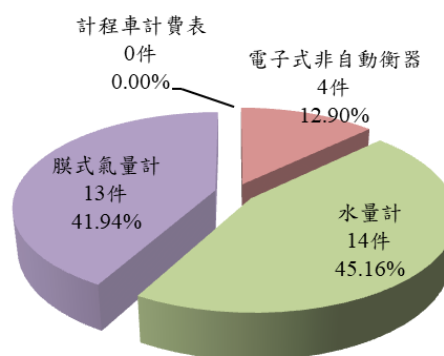
目前經濟部公告應予型式認證之度量衡器有計程車計費表、電子式非自動衡器、水量計及膜式氣量計4種；109年全年認證合格數共31件，較上年增加13件（年增72.22%），若以近10年走勢觀看，增幅29.17%，其中101年為最高點（56件，增幅133.33%），107年為最低點（15件，減幅37.50%）。

若以109年度量衡器型式認證認可件數大小排序，最大者為水量計14件（占45.16%），其次為膜式氣量計13件（占41.94%），再次為電子式非自動衡器4件（占12.90%），而計程車計費表為0件（占0.00%）；若按各項目增減幅度觀察，水量計增加8件（年增133.33%）、膜式氣量計增加7件（年增116.67%）、電子式非自動衡器持平、計程車計費表減少2件（年減100.00%）。

度量衡器型式認證認可



度量衡器型式認證認可-依項目別分



度量衡器型式認證認可

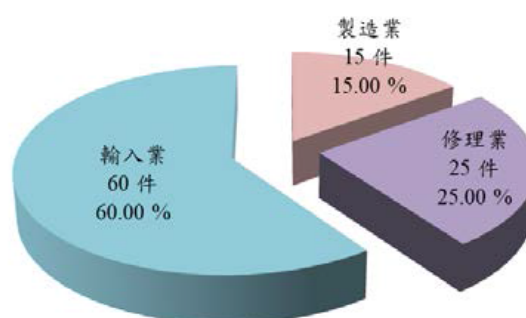
單位：件

項目 \ 年別		108年	109年	增減	增減(%)
合計		18	31	13	72.22
計程車計費表	件數	2	-	-2	-100.00
	占比(%)	11.11	-	-	-
電子式非自動衡器	件數	4	4	-	-
	占比(%)	22.22	12.90	8	133.33
水量計	件數	6	14	8	133.33
	占比(%)	33.33	45.16	7	116.67
膜式氣量計	件數	6	13	7	116.67
	占比(%)	33.33	41.94	-	-

(四) 度量衡營業許可

度量衡營業類別可分製造業、修理業及輸入業3種，其中109年全年共核發度量衡營業許可100件，較上年增加77件（年增334.78%），若以各營業類別核可數依大小排序，分別為輸入業60件（占60.00%）、修理業25件（占25.00%）、製造業15件（占15.00%），若按各營業類別增減幅度觀察，發現各營業類別核發數皆增加，其中製造業增加11件（年增275.00%），修理業增加16件（年增177.78%），輸入業增加50件（年增500.00%）。

度量衡營業許可



度量衡業營業許可

單位：件

項目 \ 年別		108年	109年	增減	增減(%)
合計		23	100	77	334.78
營業類別	製造業	4	15	11	275.00
		17.39	15.00		
	修理業	9	25	16	177.78
		39.13	25.00		
	輸入業	10	60	50	500.00
		43.48	60.00		

三、商品檢驗及驗證

(一) 進口及國內市場（內銷）商品檢驗

全年進口商品檢驗共執行564,818批次，較上年增加33,957批次（年增6.40%）；國內市場（內銷）商品檢驗共執行6,145批次，較上年減少588批次（年減8.73%）。

商品檢驗 — 按檢驗方式別

單位：批次數

	進口商品檢驗			國內市場(內銷)商品檢驗		
	108年	109年	增減(%)	108年	109年	增減(%)
總計	530,861	564,818	6.40	6,733	6,145	-8.73
逐批檢驗	33,634	32,902	-2.18	3,283	3,180	-3.14
監視查驗	70,813	63,041	-10.98	3,450	2,965	-14.06
驗證登錄進口 商品單證比對	426,414	468,875	9.96	-	-	-

全年進口商品檢驗未列計「驗證登錄進口商品單證比對」部分共執行95,943批次，由品目別來看，本年進口檢驗最主要之產品，為紡織品28,389批次（占29.59%），其次為玩具及運動用品17,315批次（占18.05%）及機械及電機設備13,125批次（占13.68%）；全年內銷商品檢驗部分共執行6,145批次，國內市場（內銷）檢驗最主要之產品，為其他類2,850批次（占46.38%），其次為玩具及運動用品1,720批次（占27.99%）及卑金屬及其製品495批次（占8.06%）。

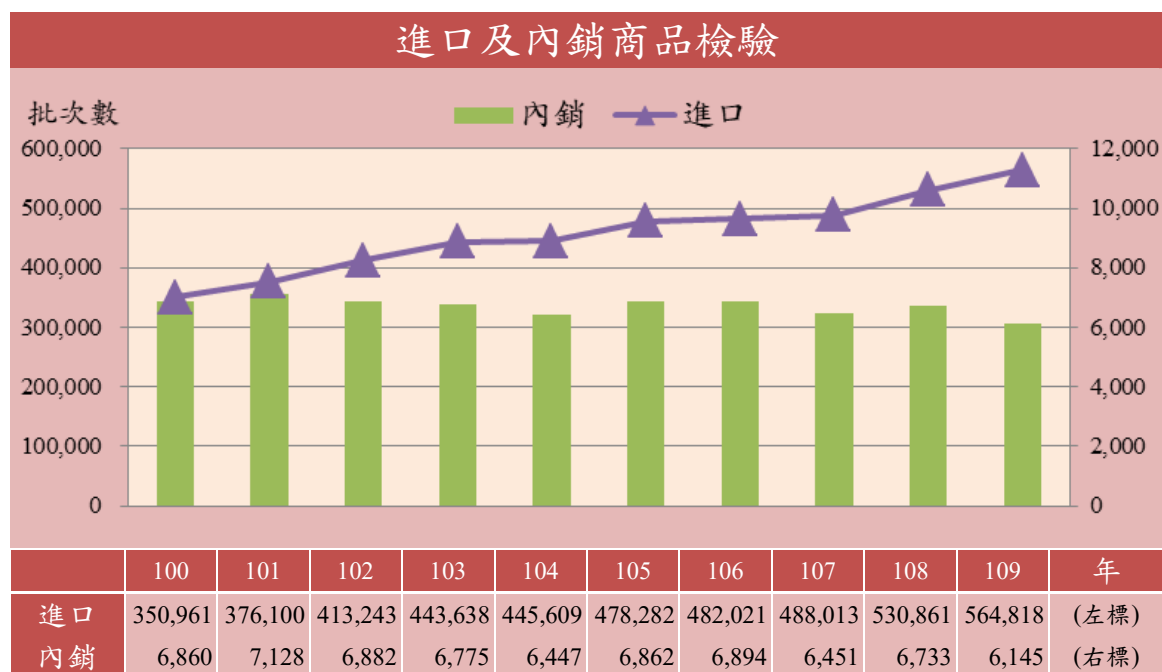
全球進口檢驗業務依產地來看，主要以亞洲地區83,000批次為主（占86.51%），其次為歐洲地區10,366批次（占10.80%）及北美洲地區1,320批次（占1.38%），其中亞洲地區進口檢驗業務以中國大陸54,211批次（占亞洲地區65.31%）最多，其次分別為日本5,854批次（占亞洲地區7.05%）及越南4,546批次（占亞洲地區5.48%）。

進口商品檢驗 — 十大產地

單位：批次數

排名	產地別	檢驗批次	占比(%)	排名	產地別	檢驗批次	占比(%)
1	中國大陸	54,211	56.50	6	泰國	2,427	2.53
2	日本	5,854	6.10	7	土耳其	2,030	2.12
3	越南	4,546	4.74	8	德國	2,009	2.09
4	印尼	3,971	4.14	9	孟加拉	1,663	1.73
5	印度	2,431	2.53	10	馬來西亞	1,603	1.67

本局年進口商品檢驗批次數自100年至今，由350,961批次上升至564,818批次，而年國內市場（內銷）商品檢驗批次數則從6,860批次下降至6,145批次。



(二) 應施檢驗品目

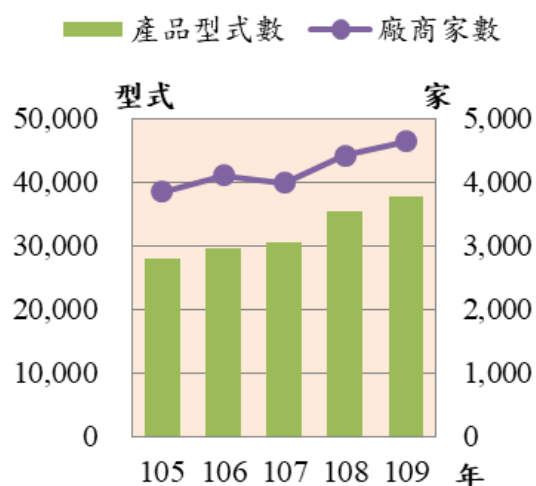
本年底本局進口及內銷應施檢驗品目皆為1,298項，主要係紡織品及紡織製品品目381項，其次為機器及機械用具、電機設備等品目338項，配合政策及產業發展，共增列45項、修訂10項、廢止0項應施檢驗品目。

應施檢驗品目項數及異動

單位：項

	108年	109年	增減(%)
項數			
進口	1,253	1,298	3.59
內銷	1,253	1,298	3.59
異動			
增列	57	45	-21.05
修訂	2	10	400.00
廢止	28	-	-100.00

商品驗證登錄現有數



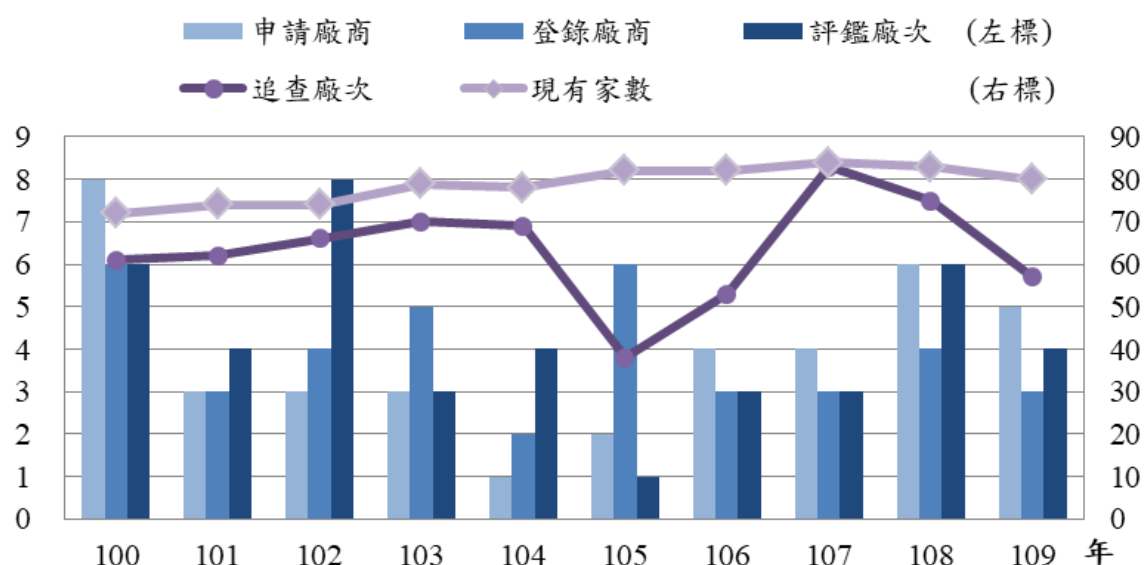
(三) 商品驗證登錄推行績效

全年共受理申請產品型式17,543型式（年增6.59%），經核准認可之產品型式為20,821型式（年增11.44%）、註銷為5,542型式（年增60.36%）。截至本年底止，本局登錄之商品驗證登錄廠商有4,636家、產品型式數有37,697型式，較上年增加221家（年增5.01%）、增加2,196型式（年增6.19%）。

(四) 外銷食品加工廠危害分析重要管制點系統（HACCP）驗證

全年共受理申請廠商5家（年減16.67%），經核准認可之廠商為3家（年減25.00%）、廢止/撤銷之廠商為6家（年增20.00%）、評鑑4廠次（年減33.33%）、追查57廠次（年減24.00%）。截至本年底止，通過本局HACCP驗證工廠有80家，較上年減少3家（年減3.61%）。

外銷食品加工廠危害分析重要管制點系統（HACCP）驗證



（五）檢驗技術服務

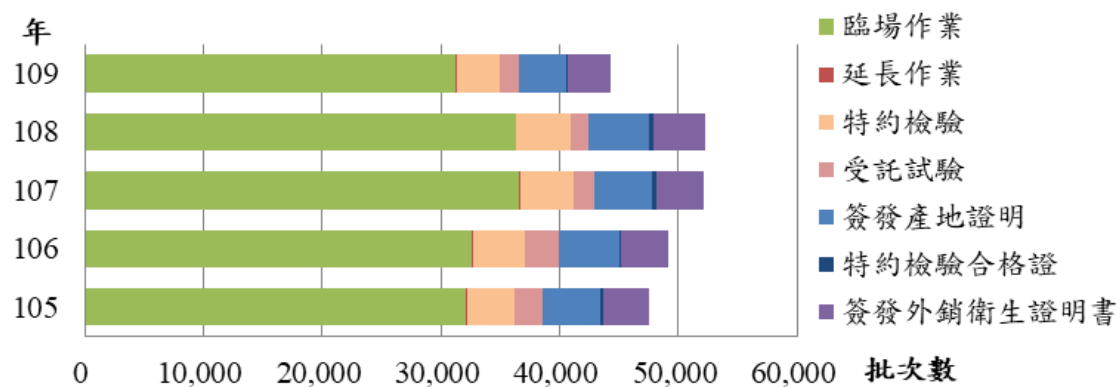
全年檢驗技術服務共執行44,325批次，較上年減少7,915批次（年減15.15%）。由項目別來看，以臨場作業31,264批次為主（占70.53%），其次為簽發產地證明3,969批次（占8.95%）。

檢驗技術服務

單位：批次數

	108年	109年	增減(%)
總計	52,240	44,325	-15.15
臨場作業	36,329	31,264	-13.94
延長作業	17	19	11.76
特約檢驗	4,520	3,657	-19.09
受託試驗	1,584	1,597	0.82
一般試驗	1,167	1,209	3.60
型式試驗	417	388	-6.95
簽發產地證明	5,116	3,969	-22.42
特約檢驗合格證	300	156	-48.00
簽發外銷衛生證明書	4,374	3,663	-16.26

檢驗技術服務



四、行政服務

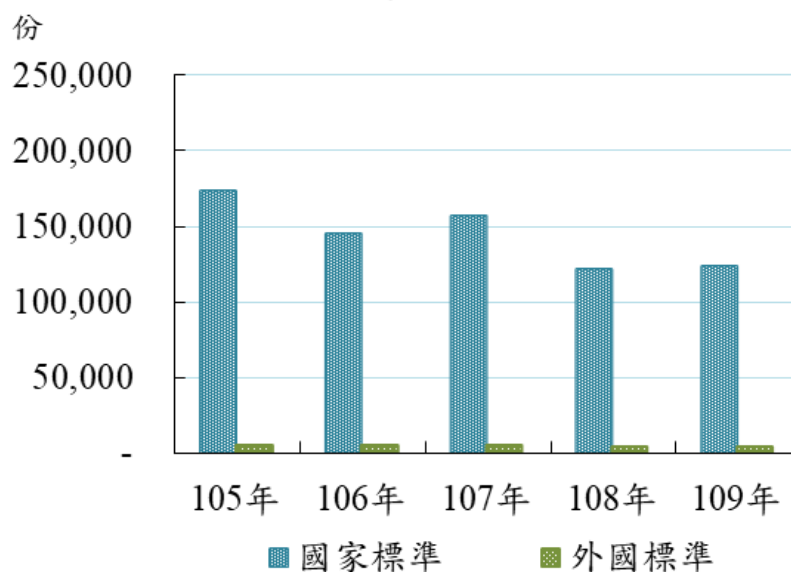
(一) 標準資料服務

全年標準供應計127,991份，較上年增加1,802份（年增1.43%）；其中國家標準124,031份，較上年增加2,283份（年增1.88%），外國標準3,960份，較上年減少481份（年減10.83%）；外國標準蒐集6,510份、諮詢服務11,795人次，分別較上年增加158份（年增2.49%）、減少641人次（年減5.15%）。

標準資料服務

		108年	109年	增減	增減(%)
標準供應（份）	總計	126,189	127,991	1,802	1.43
	國家標準	121,748	124,031	2,283	1.88
	外國標準	4,441	3,960	-481	-10.83
外國標準蒐集（份）		6,352	6,510	158	2.49
諮詢服務（人次）		12,436	11,795	-641	-5.15

標準供應



（二）檢驗行政服務

全年免驗案件計11,089件，較上年減少225件（年減1.99%）；品目鑑定查詢服務計10,305件，較上年增加739件（年增7.73%）；重新報驗案件計393件，較上年減少57件（年減12.67%）；複驗案件計96件，較上年增加15件（年增18.52%）；專案規格申請案件計852件，較上年增加147件（年增20.85%）；銷燬及押退運計1,011件，較上年增加2件（年增0.20%）；商品驗證登錄變更案計7,660件，較上年增加184件（年增2.46%）；商品型式認可變更案計835件，較上年增加194件（年增30.27%）。

檢驗行政服務

單位：件

項目 \ 年別	108年	109年	增減	增減(%)
免驗案件	11,314	11,089	-225	-1.99
品目鑑定查詢服務	9,566	10,305	739	7.73
重新報驗案件	450	393	-57	-12.67
複驗案件	81	96	15	18.52
專案規格申請案件	705	852	147	20.85
銷燬及押退運	1,009	1,011	2	0.20
商品驗證登錄變更案	7,476	7,660	184	2.46
商品型式認可變更案	641	835	194	30.27

五、財務收支

（一）歲入

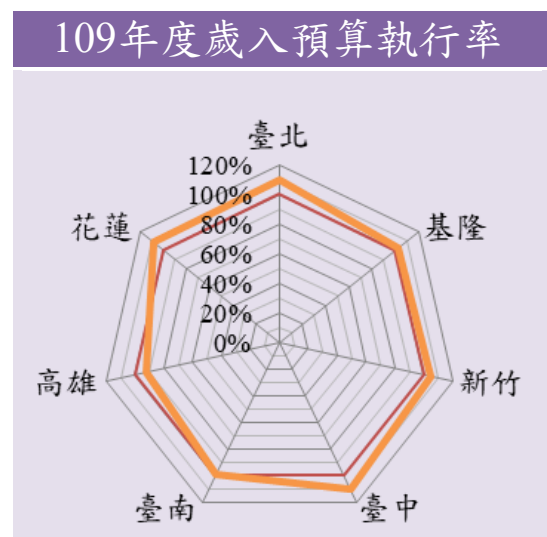
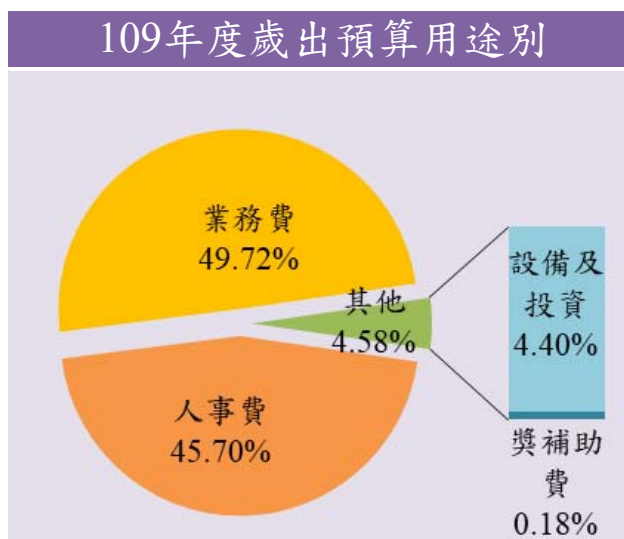
本局及所屬109年度之歲入決算數為1,064.47百萬元，均屬經常門，其中以規費收入1,033.514百萬元為最大收入來源（占97.09%）。歲入預算數為995.963百萬元，計超收68.507百萬元，執行率為106.88%。

若按各分局之執行率來觀察，臺中分局為110.65%；臺北總局為109.56%；花蓮分局為109.06%；新竹分局為104.48%；基隆分局為102.89%；臺南分局為99.23%；至於高雄分局則為92.25%。

（二）歲出

本局及所屬109年度歲出決算數為2,452.965百萬元，預算數為2,462.807百萬元，執行率為99.60%。其中經常門與資本門之決算數分別為2,119.242百萬元（占86.40%）、333.723百萬元（占13.60%）。

決算數若按用途別來觀察，業務費1,219.626百萬元為最主要支出項目（占49.72%），其次為人事費1,121.038百萬元（占45.70%），再次為設備及投資支出107.990百萬元（占4.40%）。



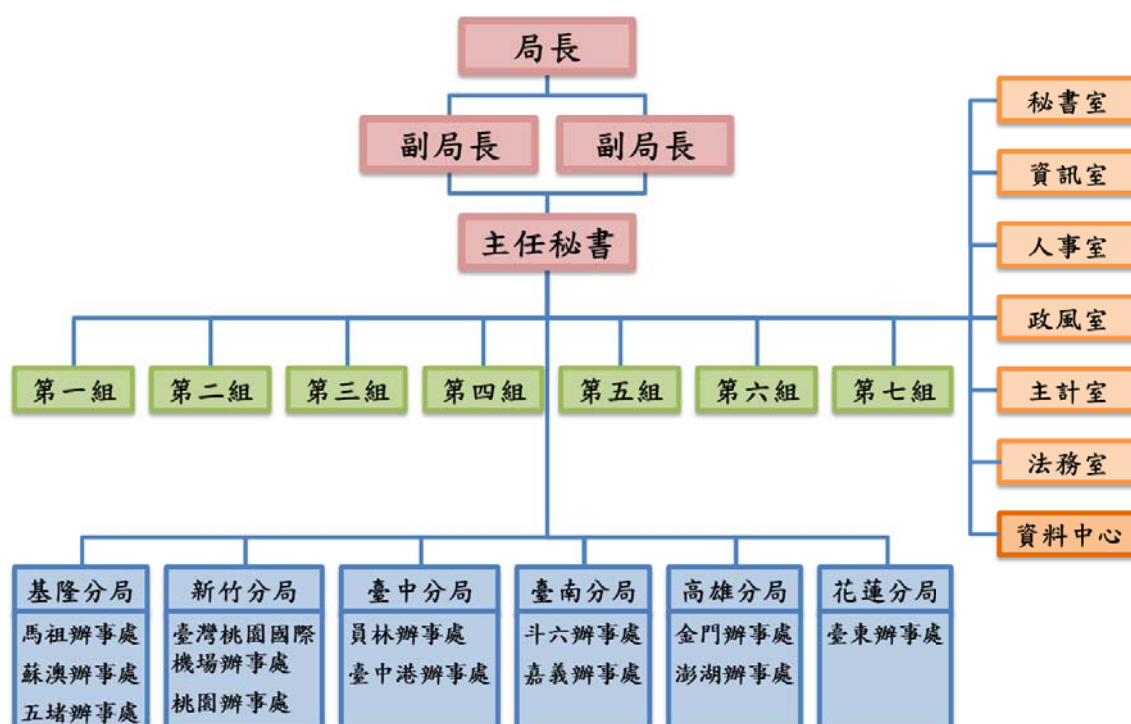
六、行政組織

(一) 行政組織

本局設一至七組、秘書室、資訊室、人事室、政風室、主計室、法務室及六個分局。


各業務單位職掌為第一組：標準制定推行；第二組：農畜水產品、民生消費商品、化工檢驗行政；第三組：機電檢驗行政；第四組：度量衡行政；第五組：企劃、消費者保護、檢驗行政管理、商品符合性評鑑機構認可與管理、國際合作；第六組：檢驗技術；第七組：度量衡檢定、檢查、校正、糾紛鑑定；另設資料中心提供國內外標準資料蒐集、管理與服務。

總局及各分局轄區為臺北總局：臺北市及新北市；基隆分局：基隆市、宜蘭縣及連江縣（馬祖列島）；新竹分局：桃園市、新竹縣市及苗栗縣；臺中分局：臺中市、彰化縣及南投縣；臺南分局：雲林縣、嘉義縣市及臺南市；高雄分局：高雄市、屏東縣、澎湖縣及金門縣；花蓮分局：花蓮縣及臺東縣；分局之下另設12處辦事處，以方便服務民眾、廠商業者及業務聯繫。



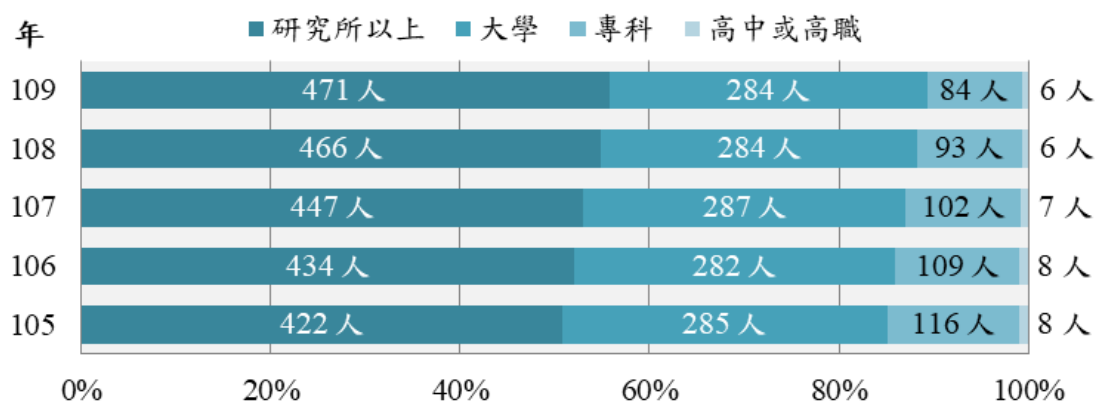
(二) 人事概況

本年底本局及所屬現有員額共計1,008人，其中臺北總局員額最多為457人（占45.34%）；其次為高雄分局132人（占13.09%）；臺中分局105人（占10.42%）；新竹分局97人（占9.62%）；臺南分局94人（占9.33%）；基隆分局87人（占8.63%）；花蓮分局員額最少為36人（占3.57%）。若按職務類別來分，職員人數為845人（占83.83%）；技工及工友共計51人（占5.06%）；約聘僱人員共計96人（占9.52%）；駕駛及駐衛警共計16人（占1.59%）。

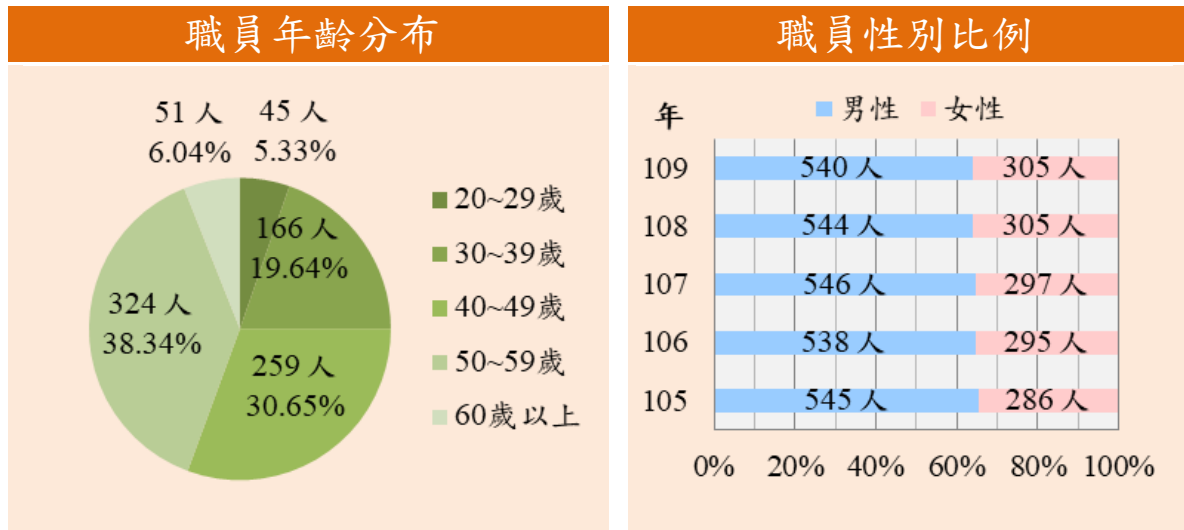


職員之教育程度達大專院校以上者有839人（占99.29%），其中達研究所以上者有471人，占總職員人數55.74%，比例逐年增長。

職員教育程度



若以職員年齡來觀察，29歲以下有45人（占5.33%）；30至39歲有166人（占19.64%）；40至49歲有259人（占30.65%）；50至59歲有324人（占38.34%）；60歲以上有51人（占6.04%）。若以性別來觀察，男性職員有540人（占63.91%）；女性職員有305人（占36.09%），維持穩定比例。



（三）分局概況

本年業務量按分局別來看，度量衡檢校依序為臺北總局2,506,914具（占46.06%），其次為臺南分局1,392,769具（占25.59%），再次為臺中分局779,643具（占14.33%）；商品檢驗業務以基隆分局302,287批次為主（占52.95%），其次為新竹分局198,537批次（占34.77%）及高雄分局35,050批次（占6.14%）；檢驗技術服務以基隆分局16,848批次為主（占38.01%），其次分別為高雄分局10,623批次（占23.97%）及臺中分局6,125批次（占13.82%）。

業務量－按分局別

	度量衡檢校		商品檢驗		技術服務	
	(具)	結構比(%)	(批次數)	結構比(%)	(批次數)	結構比(%)
總計	5,442,330	100.00	570,963	100.00	44,325	100.00
臺北總局	2,506,914	46.06	1,301	0.23	2,120	4.78
基隆分局	52,525	0.97	302,287	52.95	16,848	38.01
新竹分局	412,141	7.57	198,537	34.77	6,023	13.59
臺中分局	779,643	14.33	32,275	5.65	6,125	13.82
臺南分局	1,392,769	25.59	1,159	0.20	2,260	5.10
高雄分局	269,262	4.95	35,050	6.14	10,623	23.97
花蓮分局	29,076	0.53	354	0.06	326	0.73

本年財務收支按分局別來看，歲入依序為臺北總局714.392百萬元（占67.11%），其次為基隆分局100.983百萬元（占9.49%），再次為新竹分局67.261百萬元（占6.32%）；歲出依序為臺北總局1,756.383百萬元（占71.60%），其次為高雄分局161.31百萬元（占6.58%），再次為臺中分局129.843百萬元（占5.29%）；人力部分按分局別來看，員額依序為臺北總局457人（占45.34%），其次為高雄分局132人（占13.09%），再次為臺中分局105人（占10.42%）。

財政及人力－按分局別

	歲入		歲出		員額	
	(百萬元)	結構比(%)	(百萬元)	結構比(%)	(人)	結構比(%)
總計	1,064.470	100.00	2,452.965	100.00	1,008	100.00
臺北總局	714.392	67.11	1,756.383	71.60	457	45.34
基隆分局	100.983	9.49	112.420	4.58	87	8.63
新竹分局	67.261	6.32	116.402	4.75	97	9.62
臺中分局	56.116	5.27	129.843	5.29	105	10.42
臺南分局	64.161	6.03	124.483	5.07	94	9.33
高雄分局	57.270	5.38	161.310	6.58	132	13.09
花蓮分局	4.287	0.40	52.124	2.13	36	3.57

經濟部標準檢驗局暨各分局轄區



貳、統計表

II. Statistical Tables

一、標準

A. Standards

表1. 國家標準公布

單位：種

年(月)別		制 定		修 訂
Year(Month)		Establishment	累 計 (A) Cumulative	Amendment
民國90年度	2001	149	15,278	217
民國91年度	2002	165	15,443	156
民國92年度	2003	118	15,561	184
民國93年度	2004	125	15,686	121
民國94年度	2005	157	15,843	160
民國95年度	2006	130	15,973	165
民國96年度	2007	203	16,176	143
民國97年度	2008	141	16,317	176
民國98年度	2009	132	16,449	143
民國99年度	2010	240	16,689	175
民國100年度	2011	229	16,918	151
民國101年度	2012	180	17,098	200
民國102年度	2013	208	17,306	166
民國103年度	2014	211	17,517	141
民國104年度	2015	183	17,700	159
民國105年度	2016	167	17,867	151
民國106年度	2017	159	18,026	165
民國107年度	2018	152	18,178	144
民國108年度	2019	136	18,314	157
民國109年度	2020	123	18,437	88
1 月	Jan.	4	18,318	2
2 月	Feb.	4	18,322	7
3 月	Mar.	8	18,330	7
4 月	Apr.	-	18,330	-
5 月	May	9	18,339	10
6 月	June	9	18,348	5
7 月	July	1	18,349	4
8 月	Aug.	3	18,352	1
9 月	Sep.	9	18,361	9
10 月	Oct.	19	18,380	14
11 月	Nov.	25	18,405	16
12 月	Dec.	32	18,437	13

資料來源：本局第一組。

附 註：*係為年(月)底數。

Table 1. The Promulgation of National Standards

Unit : Kind			
累 計 Cumulative	廢 止 Revocation	累 計 (B) Cumulative	現有實際數* Existing (A)-(B)
11,515	133	1,542	13,736
11,671	79	1,621	13,822
11,855	94	1,715	13,846
11,976	88	1,803	13,883
12,136	47	1,850	13,993
12,301	46	1,896	14,077
12,444	61	1,957	14,219
12,620	57	2,014	14,303
12,763	45	2,059	14,390
12,938	157	2,216	14,473
13,089	159	2,375	14,543
13,289	213	2,588	14,510
13,455	67	2,655	14,651
13,596	87	2,742	14,775
13,755	386	3,128	14,572
13,906	364	3,492	14,375
14,071	1,144	4,636	13,390
14,215	453	5,089	13,089
14,372	1,010	6,099	12,215
14,460	195	6,294	12,143
14,374	42	6,141	12,177
14,381	4	6,145	12,177
14,388	-	6,145	12,185
14,388	-	6,145	12,185
14,398	60	6,205	12,134
14,403	8	6,213	12,135
14,407	5	6,218	12,131
14,408	1	6,219	12,133
14,417	9	6,228	12,133
14,431	7	6,235	12,145
14,447	4	6,239	12,166
14,460	55	6,294	12,143

Data Source : The 1st Division of Headquarters of BSMI, MOEA.

Note : * Year (Month) as the basis.

表2. 國家標準制定

年(月)別		建 議 案			起 草		徵 求 意 見		
		Proposal			Preparing CNS Draft		Soliciting for Comments		
Year(Month)		制定 (種) Establish- ment (Kind)	修訂 (種) Amendment (Kind)	廢止 (種) Revocation (Kind)	制定 (種) Establish- ment (Kind)	修訂 (種) Amendment (Kind)	制定 (種) Establish- ment (Kind)	修訂 (種) Amendment (Kind)	制定 (種) Establish- ment (Kind)
民國95年度	2006	177	136	18	169	190	106	116	137
民國96年度	2007	61	151	25	136	105	86	71	189
民國97年度	2008	82	103	25	66	63	64	70	127
民國98年度	2009	157	192	124	200	155	214	182	187
民國99年度	2010	197	249	266	157	143	173	185	253
民國100年度	2011	155	237	94	183	207	197	244	145
民國101年度	2012	248	221	122	199	179	226	215	257
民國102年度	2013	229	180	8	220	136	232	164	134
民國103年度	2014	265	203	251	206	183	216	199	225
民國104年度	2015	138	144	297	124	141	136	171	202
民國105年度	2016	148	96	1,058	130	124	155	177	157
民國106年度	2017	127	147	1,092	116	128	131	144	154
民國107年度	2018	144	162	734	131	149	146	166	174
民國108年度	2019	182	143	638	124	123	141	134	122
民國109年度	2020	129	95	50	139	66	148	84	120
1 月	Jan.	-	9	-	7	8	7	11	7
2 月	Feb.	16	12	6	11	8	15	13	12
3 月	Mar.	16	11	5	19	8	9	4	8
4 月	Apr.	5	5	9	21	7	17	13	9
5 月	May	14	10	-	6	8	17	9	4
6 月	June	9	4	27	12	1	5	5	4
7 月	July	-	1	-	21	-	21	-	-
8 月	Aug.	7	9	-	8	2	13	1	7
9 月	Sep.	3	2	-	7	10	10	2	21
10 月	Oct.	18	9	2	13	2	12	12	20
11 月	Nov.	24	16	-	-	5	10	3	25
12 月	Dec.	17	7	1	14	7	12	11	3

資料來源：本局第一組。

Table 2. The Establishment of National Standards

審 定			公 布				召開技術 委員會議 To Convene the Technical Committees Conference	召開審查 委員會議 To Convene the Review Council Conference
Approving			Promulgation				(場次)	(場次)
修訂 (種) Amendment (Kind)	確認 (種) Confir- mation (Kind)	廢止 (種) Revocation (Kind)	制定 (種) Establish- ment (Kind)	修訂 (種) Amendment (Kind)	確認 (種) Confir- mation (Kind)	廢止 (種) Revocation (Kind)	(No.of Conference)	(No.of Conference)
164	579	50	130	165	-	46	486	28
135	335	63	203	143	-	61	373	29
154	600	48	141	176	600	57	369	29
156	693	90	132	143	693	45	369	30
191	895	182	240	175	895	157	618	31
116	1,982	80	229	151	1,240	159	507	29
220	5,871	214	180	200	5,679	213	614	33
123	2,289	50	208	166	2,333	67	406	31
153	951	102	211	141	883	87	681	31
139	1,659	406	183	159	1,407	386	692	30
138	1,855	320	167	151	2,141	364	659	29
150	4,378	1,211	159	165	3,666	1,144	685	33
145	1,698	956	152	144	2,401	453	763	29
119	2,551	536	136	157	2,500	1,010	662	29
88	1,425	156	123	88	1,437	195	685	26
11	-	12	4	2	-	42	21	2
4	-	-	4	7	51	4	37	2
-	7	42	8	7	-	-	57	2
8	-	19	-	-	7	-	53	3
4	379	2	9	10	-	60	69	2
8	1	9	9	5	379	8	66	2
-	-	-	1	4	-	5	54	-
6	400	6	3	1	-	1	88	2
15	-	8	9	9	401	9	93	3
16	599	55	19	14	-	7	90	3
7	39	2	25	16	599	4	27	2
9	-	1	32	13	-	55	30	3

Data Source : The 1st Division of Headquarters of BSMI, MOEA.

表3. 國家標準制定—按標準類別

單位：種

年 別	總 計	土木工程及 建築	機械工程	電機工程	電子工程	機動車及 航太工程
Year	Total	Civil Engineering and Architecture	Mechanical Engineering	Electrical Engineering	Electronic Engineering	Motor Vehicle and Aerospace Engineering
民國95年度 2006	130	5	5	11	6	1
民國96年度 2007	203	3	12	23	18	3
民國97年度 2008	141	8	7	21	14	-
民國98年度 2009	132	14	2	8	1	5
民國99年度 2010	240	17	6	17	8	2
民國100年度 2011	229	12	12	36	1	20
民國101年度 2012	180	4	20	35	7	2
民國102年度 2013	208	13	16	30	13	1
民國103年度 2014	211	10	15	33	6	-
民國104年度 2015	183	14	18	38	7	14
民國105年度 2016	167	9	18	30	4	-
民國106年度 2017	159	4	16	35	9	-
民國107年度 2018	152	7	18	27	3	-
民國108年度 2019	136	3	10	32	7	-
民國109年度 2020	123	7	14	22	2	4

資料來源：本局第一組。

**Table 3. The Establishment of National Standards
— by Category**

Unit : Kind

軌道工程	造船工程	鐵金屬冶煉	非鐵金屬冶煉	核子工程	化學工業	紡織工業	礦業
Track Engineering	Naval Architecture Engineering	Iron Metal Smelting	Non-Iron Metal Smelting	Nuclear Engineering	Chemicals	Textiles	Mining
-	3	-	2	-	14	3	-
-	-	1	1	-	47	10	-
-	-	4	7	-	12	4	-
2	-	5	3	-	27	8	-
-	5	-	21	-	52	-	-
-	-	2	3	-	39	16	-
-	-	1	1	-	29	5	-
-	4	-	-	-	63	6	-
1	-	1	-	-	15	-	-
-	-	3	-	-	44	1	-
-	-	1	-	-	52	1	-
2	-	-	1	-	26	1	-
1	-	1	1	-	10	10	-
3	-	4	1	-	4	5	-
9	-	-	-	-	10	5	-

Data Source : The 1st Division of Headquarters of BSMI, MOEA.

表3. 國家標準制定—按標準類別(續)

單位：種

年別 Year	農 業 Agriculture	食 品 Food Products	木 業 Wood	紙 業 Paper	環境保護 Environmental Protection	陶 業 Pottery
民國95年度 2006	-	4	-	-	3	-
民國96年度 2007	2	23	-	1	1	2
民國97年度 2008	2	20	-	1	5	1
民國98年度 2009	7	1	-	4	1	4
民國99年度 2010	17	14	-	-	-	7
民國100年度 2011	2	3	-	4	19	14
民國101年度 2012	2	2	4	-	1	1
民國102年度 2013	2	2	1	-	3	3
民國103年度 2014	-	3	2	-	1	-
民國104年度 2015	6	3	-	-	-	1
民國105年度 2016	-	2	1	-	3	1
民國106年度 2017	-	-	-	-	2	-
民國107年度 2018	-	-	1	-	-	1
民國108年度 2019	-	-	1	-	1	2
民國109年度 2020	-	-	-	-	-	-

資料來源：本局第一組。

**Table 3. The Establishment of National Standards
— by Category (Cont.)**

Unit : Kind

日常用品	衛生及醫療器材	資訊及通信	工業安全	品質管制	物流及包裝	一般及其他
Consuming Products	Hygiene and Medical Appliances	Information and Communication	Industrial Safety	Quality Control	Logistics and Packaging	General and Other Areas
4	25	12	28	2	1	1
4	22	28	-	1	-	1
1	5	25	2	-	1	1
4	12	18	3	3	-	-
11	1	54	-	4	-	4
16	7	16	3	2	-	2
36	5	17	1	3	-	4
3	15	28	-	3	2	-
41	10	11	10	4	5	43
8	2	7	10	1	1	5
5	5	13	7	2	5	8
20	5	16	7	2	1	12
22	9	21	13	3	2	2
12	5	16	11	8	-	11
6	3	28	2	4	-	7

Data Source : The 1st Division of Headquarters of BSMI, MOEA.

表4. 累計國家標準制定—按標準類別

單位：種

年 別		總 計	土木工程 及 建 築	機械工程	電機工程	電子工程	機動車及 航太工程
Year		Total	Civil Engineering and Architecture	Mechanical Engineering	Electrical Engineering	Electronic Engineering	Motor Vehicle and Aerospace Engineering
民國95年度	2006	15,973	795	2,347	1,189	978	526
民國96年度	2007	16,176	798	2,359	1,212	996	529
民國97年度	2008	16,317	806	2,366	1,233	1,010	529
民國98年度	2009	16,449	820	2,368	1,241	1,011	534
民國99年度	2010	16,689	837	2,374	1,258	1,019	536
民國100年度	2011	16,918	849	2,386	1,294	1,020	556
民國101年度	2012	17,098	853	2,406	1,329	1,027	558
民國102年度	2013	17,306	866	2,422	1,359	1,040	559
民國103年度	2014	17,517	876	2,437	1,392	1,046	559
民國104年度	2015	17,700	890	2,455	1,430	1,053	573
民國105年度	2016	17,867	899	2,473	1,460	1,057	573
民國106年度	2017	18,026	903	2,489	1,495	1,066	573
民國107年度	2018	18,178	910	2,507	1,522	1,069	573
民國108年度	2019	18,314	913	2,517	1,554	1,076	573
民國109年度	2020	18,437	920	2,531	1,576	1,078	577

資料來源：本局第一組。

**Table 4. The Accumulated Establishment of National Standards
— by Category**

Unit : Kind

軌道工程	造船工程	鐵金屬冶煉	非 鐵 金 屬 冶 煉	核子工程	化學工業	紡織工業	礦 業
Track Engineering	Naval Architecture Engineering	Iron Metal Smelting	Non-Iron Metal Smelting	Nuclear Engineering	Chemicals	Textiles	Mining
87	409	581	342	123	2,981	538	371
87	409	582	343	123	3,028	548	371
87	409	586	350	123	3,040	552	371
89	409	591	353	123	3,067	560	371
89	414	591	374	123	3,119	560	371
89	414	593	377	123	3,158	576	371
89	414	594	378	123	3,187	581	371
89	418	594	378	123	3,250	587	371
90	418	595	378	123	3,265	587	371
90	418	598	378	123	3,309	588	371
90	418	599	378	123	3,361	589	371
92	418	599	379	123	3,387	590	371
93	418	600	380	123	3,397	600	371
96	418	604	381	123	3,401	605	371
105	418	604	381	123	3,411	610	371

Data Source : The 1st Division of Headquarters of BSMI, MOEA.

表4. 累計國家標準制定—按標準類別(續)

單位：種

年別 Year	農 業 Agriculture	食 品 Food Products	木 業 Wood	紙 業 Paper	環境保護 Environmental Protection	陶 業 Pottery
民國95年度 2006	509	636	130	243	23	446
民國96年度 2007	511	659	130	244	24	448
民國97年度 2008	513	679	130	245	29	449
民國98年度 2009	520	680	130	249	30	453
民國99年度 2010	537	694	130	249	30	460
民國100年度 2011	539	697	130	253	49	474
民國101年度 2012	541	699	134	253	50	475
民國102年度 2013	543	701	135	253	53	478
民國103年度 2014	543	704	137	253	54	478
民國104年度 2015	549	707	137	253	54	479
民國105年度 2016	549	709	138	253	57	480
民國106年度 2017	549	709	138	253	59	480
民國107年度 2018	549	709	139	253	59	481
民國108年度 2019	549	709	140	253	60	483
民國109年度 2020	549	709	140	253	60	483

資料來源：本局第一組。

**Table 4. The Accumulated Establishment of National Standards
— by Category (Cont.)**

Unit : Kind

日常用品	衛生及醫療器材	資訊及通信	工業安全	品質管制	物流及包裝	一般及其他
Consuming Products	Hygiene and Medical Appliances	Information and Communication	Industrial Safety	Quality Control	Logistics and Packaging	General and Other Areas
411	371	705	251	85	273	623
415	393	733	251	86	273	624
416	398	758	253	86	274	625
420	410	776	256	89	274	625
431	411	830	256	93	274	629
447	418	846	259	95	274	631
483	423	863	260	98	274	635
486	438	891	260	101	276	635
527	448	902	270	105	281	678
535	450	909	280	106	282	683
540	455	922	287	108	287	691
560	460	938	294	110	288	703
582	469	959	307	113	290	705
594	474	975	318	121	290	716
600	477	1,003	320	125	290	723

Data Source : The 1st Division of Headquarters of BSMI, MOEA.

表5. 國家標準修訂—按標準類別

單位：種

年 別	總 計	土木工程 及 建 築	機械工程	電機工程	電子工程	機動車及 航太工程
Year	Total	Civil Engineering and Architecture	Mechanical Engineering	Electrical Engineering	Electronic Engineering	Motor Vehicle and Aerospace Engineering
民國95年度 2006	165	13	25	9	4	1
民國96年度 2007	143	9	4	4	2	5
民國97年度 2008	176	22	9	6	3	2
民國98年度 2009	143	12	9	2	4	5
民國99年度 2010	175	22	4	25	3	5
民國100年度 2011	151	16	5	5	-	1
民國101年度 2012	200	9	10	12	2	4
民國102年度 2013	166	15	7	11	8	2
民國103年度 2014	141	14	9	12	6	-
民國104年度 2015	159	8	2	21	3	1
民國105年度 2016	151	3	11	15	5	1
民國106年度 2017	165	17	2	21	-	1
民國107年度 2018	144	8	5	8	4	2
民國108年度 2019	157	3	4	22	8	1
民國109年度 2020	88	2	1	7	1	-

資料來源：本局第一組。

**Table 5. The Amendment of National Standards
— by Category**

Unit : Kind

軌道工程	造船工程	鐵金屬冶煉	非 鐵 金 屬 冶 煉	核子工程	化學工業	紡織工業	礦 業
Track Engineering	Naval Architecture Engineering	Iron Metal Smelting	Non-Iron Metal Smelting	Nuclear Engineering	Chemicals	Textiles	Mining
-	10	17	-	-	25	-	-
-	-	3	-	1	20	1	-
-	-	4	4	-	14	5	-
-	-	3	10	-	18	3	-
-	-	2	5	-	35	11	-
-	-	4	1	-	46	-	-
-	-	6	14	-	25	6	-
-	-	6	-	-	19	5	-
1	-	12	-	-	17	8	-
1	-	1	5	-	17	6	-
1	-	12	2	-	38	3	-
-	-	12	-	-	36	15	-
-	-	9	-	-	55	3	-
-	-	12	3	-	36	4	-
1	-	6	1	-	22	1	-

Data Source : The 1st Division of Headquarters of BSMT, MOEA.

表5. 國家標準修訂—按標準類別(續)

單位：種

年 別	農 業	食 品	木 業	紙 業	環境保護	陶 業
Year	Agriculture	Food Products	Wood	Paper	Environmental Protection	Pottery
民國95年度 2006	-	11	17	-	1	9
民國96年度 2007	1	41	3	2	1	5
民國97年度 2008	3	26	4	21	1	11
民國98年度 2009	-	29	-	22	-	1
民國99年度 2010	3	20	1	8	-	9
民國100年度 2011	5	8	6	5	1	6
民國101年度 2012	-	43	11	1	-	1
民國102年度 2013	-	8	16	1	-	18
民國103年度 2014	8	5	12	5	-	2
民國104年度 2015	5	47	5	-	-	3
民國105年度 2016	8	13	2	6	5	6
民國106年度 2017	3	4	5	1	-	9
民國107年度 2018	13	-	2	3	-	5
民國108年度 2019	1	14	4	4	3	-
民國109年度 2020	6	2	1	6	1	5

資料來源：本局第一組。

**Table 5. The Amendment of National Standards
—by Category(Cont.)**

Unit : Kind

日常用品	衛生及醫療器材	資訊及通信	工業安全	品質管制	物流及包裝	一般及其他
Consuming Products	Hygiene and Medical Appliances	Information and Communication	Industrial Safety	Quality Control	Logistics and Packaging	General and Other Areas
3	-	4	4	2	5	5
3	2	6	10	2	7	11
8	-	1	29	1	2	-
2	7	3	3	3	7	-
7	2	4	2	3	2	2
23	1	2	4	1	5	6
18	4	4	3	3	19	5
19	2	5	4	3	5	12
2	5	4	4	-	3	12
3	2	3	17	-	-	9
7	-	4	3	2	1	3
12	5	4	8	4	3	3
11	2	1	4	2	-	7
18	2	9	3	-	-	6
7	5	1	2	3	-	7

Data Source : The 1st Division of Headquarters of BSMI, MOEA.

表6. 累計國家標準修訂—按標準類別

單位：種

年別	總計	土木工程 及 建 築	機械工程	電機工程	電子工程	機動車及 航太工程
Year	Total	Civil Engineering and Architecture	Mechanical Engineering	Electrical Engineering	Electronic Engineering	Motor Vehicle and Aerospace Engineering
民國95年度 2006	12,301	844	2,029	1,317	562	505
民國96年度 2007	12,444	853	2,033	1,321	564	510
民國97年度 2008	12,620	875	2,042	1,327	567	512
民國98年度 2009	12,763	887	2,051	1,329	571	517
民國99年度 2010	12,938	909	2,055	1,354	574	522
民國100年度 2011	13,089	925	2,060	1,359	574	523
民國101年度 2012	13,289	934	2,070	1,371	576	527
民國102年度 2013	13,455	949	2,077	1,382	584	529
民國103年度 2014	13,596	963	2,086	1,394	590	529
民國104年度 2015	13,755	971	2,088	1,415	593	530
民國105年度 2016	13,906	974	2,099	1,430	598	531
民國106年度 2017	14,071	991	2,101	1,451	598	532
民國107年度 2018	14,215	999	2,106	1,459	602	534
民國108年度 2019	14,372	1,002	2,110	1,481	610	535
民國109年度 2020	14,460	1,004	2,111	1,488	611	535

資料來源：本局第一組。

**Table 6. The Accumulated Amendment of National Standards
— by Category**

Unit : Kind

軌道工程	造船工程	鐵金屬冶煉	非 鐵 金 屬 冶 煉	核子工程	化學工業	紡織工業	礦 業
Track Engineering	Naval Architecture Engineering	Iron Metal Smelting	Non-Iron Metal Smelting	Nuclear Engineering	Chemicals	Textiles	Mining
17	162	617	246	29	1,517	425	80
17	162	620	246	30	1,537	426	80
17	162	624	250	30	1,551	431	80
17	162	627	260	30	1,569	434	80
17	162	629	265	30	1,604	445	80
17	162	633	266	30	1,650	445	80
17	162	639	280	30	1,675	451	80
17	162	645	280	30	1,694	456	80
18	162	657	280	30	1,711	464	80
19	162	658	285	30	1,728	470	80
20	162	670	287	30	1,766	473	80
20	162	682	287	30	1,802	488	80
20	162	691	287	30	1,857	491	80
20	162	703	290	30	1,893	495	80
21	162	709	291	30	1,915	496	80

Data Source : The 1st Division of Headquarters of BSMI, MOEA.

表6. 累計國家標準修訂—按標準類別(續)

單位：種

年別 Year		農 業 Agriculture	食 品 Food Products	木 業 Wood	紙 業 Paper	環境保護 Environmental Protection	陶 業 Pottery
民國95年度	2006	864	1,000	189	331	5	446
民國96年度	2007	865	1,041	192	333	6	451
民國97年度	2008	868	1,067	196	354	7	462
民國98年度	2009	868	1,096	196	376	7	463
民國99年度	2010	871	1,116	197	384	7	472
民國100年度	2011	876	1,124	203	389	8	478
民國101年度	2012	876	1,167	214	390	8	479
民國102年度	2013	876	1,175	230	391	8	497
民國103年度	2014	884	1,180	242	396	8	499
民國104年度	2015	889	1,227	247	396	8	502
民國105年度	2016	897	1,240	249	402	13	508
民國106年度	2017	900	1,244	254	403	13	517
民國107年度	2018	913	1,244	256	406	13	522
民國108年度	2019	914	1,258	260	410	16	522
民國109年度	2020	920	1,260	261	416	17	527

資料來源：本局第一組。

**Table 6. The Accumulated Amendment of National Standards
— by Category (Cont.)**

Unit : Kind

日常用品	衛生及醫療器材	資訊及通信	工業安全	品質管制	物流及包裝	一般及其他
Consuming Products	Hygiene and Medical Appliances	Information and Communication	Industrial Safety	Quality Control	Logistics and Packaging	General and Other Areas
268	83	47	274	51	185	208
271	85	53	284	53	192	219
279	85	54	313	54	194	219
281	92	57	316	57	201	219
288	94	61	318	60	203	221
311	95	63	322	61	208	227
329	99	67	325	64	227	232
348	101	72	329	67	232	244
350	106	76	333	67	235	256
353	108	79	350	67	235	265
360	108	83	353	69	236	268
372	113	87	361	73	239	271
383	115	88	365	75	239	278
401	117	97	368	75	239	284
408	122	98	370	78	239	291

Data Source : The 1st Division of Headquarters of BSMI, MOEA.

表7. 國家標準廢止—按標準類別

單位：種

年 別		總 計	土木工程 及 建 築	機械工程	電機工程	電子工程	機動車及 航太工程
Year		Total	Civil Engineering and Architecture	Mechanical Engineering	Electrical Engineering	Electronic Engineering	Motor Vehicle and Aerospace Engineering
民國95年度	2006	46	2	3	2	-	-
民國96年度	2007	61	6	-	-	10	-
民國97年度	2008	57	2	8	1	-	-
民國98年度	2009	45	1	1	12	-	6
民國99年度	2010	157	6	11	2	1	4
民國100年度	2011	159	8	2	1	-	-
民國101年度	2012	213	4	4	1	51	-
民國102年度	2013	67	19	5	-	-	-
民國103年度	2014	87	8	4	8	-	-
民國104年度	2015	386	52	106	33	30	18
民國105年度	2016	364	2	3	38	3	-
民國106年度	2017	1,144	45	67	70	59	-
民國107年度	2018	453	2	25	26	-	-
民國108年度	2019	1,010	74	-	29	193	26
民國109年度	2020	195	2	1	9	2	13

資料來源：本局第一組。

**Table 7. The Revocation of National Standards
— by Category**

Unit : Kind

軌道工程	造船工程	鐵金屬冶煉	非 鐵 金 屬 冶 煉	核子工程	化學工業	紡織工業	礦 業
Track Engineering	Naval Architecture Engineering	Iron Metal Smelting	Non-Iron Metal Smelting	Nuclear Engineering	Chemicals	Textiles	Mining
-	10	5	-	-	6	3	-
-	-	-	6	9	3	-	-
-	-	-	-	-	-	-	-
-	-	-	3	-	2	-	-
-	-	-	6	-	53	-	16
-	-	-	6	-	38	1	-
-	-	2	27	-	3	-	44
-	-	-	-	-	25	1	-
-	-	3	-	-	2	-	-
-	-	-	-	-	119	3	-
-	-	-	5	-	166	3	-
-	52	9	8	48	258	-	202
-	-	31	-	-	137	16	-
7	-	48	1	-	472	3	-
1	-	-	15	-	12	-	-

Data Source : The 1st Division of Headquarters of BSMI, MOEA.

表7. 國家標準廢止—按標準類別(續)

單位：種

年 別		農 業	食 品	木 業	紙 業	環境保護	陶 業
Year		Agriculture	Food Products	Wood	Paper	Environmental Protection	Pottery
民國95年度	2006	-	4	3	-	-	-
民國96年度	2007	-	5	-	-	-	1
民國97年度	2008	-	29	4	1	3	1
民國98年度	2009	-	1	-	8	-	4
民國99年度	2010	6	4	-	10	1	-
民國100年度	2011	-	1	-	3	-	37
民國101年度	2012	-	1	3	-	-	7
民國102年度	2013	-	-	-	-	-	8
民國103年度	2014	2	-	-	-	-	-
民國104年度	2015	3	3	-	-	-	3
民國105年度	2016	-	10	-	2	-	13
民國106年度	2017	97	19	-	-	-	2
民國107年度	2018	-	103	-	-	-	91
民國108年度	2019	-	57	-	-	-	3
民國109年度	2020	51	5	2	1	-	3

資料來源：本局第一組。

**Table 7. The Revocation of National Standards
— by Category(Cont.)**

Unit : Kind

日常用品	衛生及醫療器材	資訊及通信	工業安全	品質管制	物流及包裝	一般及其他
Consuming Products	Hygiene and Medical Appliances	Information and Communication	Industrial Safety	Quality Control	Logistics and Packaging	General and Other Areas
2	5	1	-	-	-	-
4	4	1	5	1	5	1
6	-	1	-	-	1	-
-	1	2	2	1	-	1
10	-	26	-	-	-	1
44	-	10	-	-	7	1
12	-	2	2	-	11	39
5	-	-	1	2	1	-
-	-	-	2	4	2	52
3	-	2	6	-	-	5
16	32	-	6	-	7	58
88	88	2	2	8	-	20
6	1	-	12	3	-	-
-	89	-	7	-	-	1
2	-	-	2	22	-	52

Data Source : The 1st Division of Headquarters of BSMI, MOEA.

表8. 累計國家標準廢止—按標準類別

單位：種

年 別	總 計	土木工程 及 建 築	機械工程	電機工程	電子工程	機動車及 航太工程
Year	Total	Civil Engineering and Architecture	Mechanical Engineering	Electrical Engineering	Electronic Engineering	Motor Vehicle and Aerospace Engineering
民國95年度 2006	1,896	130	162	133	121	31
民國96年度 2007	1,957	136	162	133	131	31
民國97年度 2008	2,014	138	170	134	131	31
民國98年度 2009	2,059	139	171	146	131	37
民國99年度 2010	2,216	145	182	148	132	41
民國100年度 2011	2,375	153	184	149	132	41
民國101年度 2012	2,588	157	188	150	183	41
民國102年度 2013	2,655	176	193	150	183	41
民國103年度 2014	2,742	184	197	158	183	41
民國104年度 2015	3,128	236	303	191	213	59
民國105年度 2016	3,492	238	306	229	216	59
民國106年度 2017	4,636	283	373	299	275	59
民國107年度 2018	5,089	285	398	325	275	59
民國108年度 2019	6,099	359	398	354	468	85
民國109年度 2020	6,294	361	399	363	470	98

資料來源：本局第一組。

**Table 8. The Accumulated Revocation of National Standards
— by Category**

Unit : Kind

軌道工程	造船工程	鐵金屬冶煉	非 鐵 金 屬 冶 煉	核子工程	化學工業	紡織工業	礦 業
Track Engineering	Naval Architecture Engineering	Iron Metal Smelting	Non-Iron Metal Smelting	Nuclear Engineering	Chemicals	Textiles	Mining
1	12	199	68	66	167	204	27
1	12	199	74	75	170	204	27
1	12	199	74	75	170	204	27
1	12	199	77	75	172	204	27
1	12	199	83	75	225	204	43
1	12	199	89	75	263	205	43
1	12	201	116	75	266	205	87
1	12	201	116	75	291	206	87
1	12	204	116	75	293	206	87
1	12	204	116	75	412	209	87
1	12	204	121	75	578	212	87
1	64	213	129	123	836	212	289
1	64	244	129	123	973	228	289
8	64	292	130	123	1,445	231	289
9	64	292	145	123	1,457	231	289

Data Source : The 1st Division of Headquarters of BSMI, MOEA.

表8.累計國家標準廢止—按標準類別(續)

單位：種

年 別		農 業	食 品	木 業	紙 業	環境保護	陶 業
Year		Agriculture	Food Products	Wood	Paper	Environmental Protection	Pottery
民國95年度	2006	59	117	47	36	3	28
民國96年度	2007	59	122	47	36	3	29
民國97年度	2008	59	151	51	37	6	30
民國98年度	2009	59	152	51	45	6	34
民國99年度	2010	65	156	51	55	7	34
民國100年度	2011	65	157	51	58	7	71
民國101年度	2012	65	158	54	58	7	78
民國102年度	2013	65	158	54	58	7	86
民國103年度	2014	67	158	54	58	7	86
民國104年度	2015	70	161	54	58	7	89
民國105年度	2016	70	171	54	60	7	102
民國106年度	2017	167	190	54	60	7	104
民國107年度	2018	167	293	54	60	7	195
民國108年度	2019	167	350	54	60	7	198
民國109年度	2020	218	355	56	61	7	201

資料來源：本局第一組。

**Table 8. The Accumulated Revocation of National Standards
— by Category (Cont.)**

Unit : Kind

日常用品	衛生及醫療器材	資訊及通信	工業安全	品質管制	物流及包裝	一般及其他
Consuming Products	Hygiene and Medical Appliances	Information and Communication	Industrial Safety	Quality Control	Logistics and Packaging	General and Other Areas
66	8	24	27	13	83	64
70	12	25	32	14	88	65
76	12	26	32	14	89	65
76	13	28	34	15	89	66
86	13	54	34	15	89	67
130	13	64	34	15	96	68
142	13	66	36	15	107	107
147	13	66	37	17	108	107
147	13	66	39	21	110	159
150	13	68	45	21	110	164
166	45	68	51	21	117	222
254	133	70	53	29	117	242
260	134	70	65	32	117	242
260	223	70	72	32	117	243
262	223	70	74	54	117	295

Data Source : The 1st Division of Headquarters of BSMI, MOEA.

表9. 正字標記推行及管理

年(月)別		新 申 請 New Application		核 准 Approval		工廠查核 (家)
Year (Month)		工廠 (家) Factory (No.of Factory)	產品 (件) Product (No. of Piece)	工廠 (家) Factory (No.of Factory)	產品 (件) Product (No. of Piece)	Factory Inspection (No. of Factory)
民國95年度	2006	39	57	39	57	562
民國96年度	2007	60	101	58	98	485
民國97年度	2008	44	67	44	67	495
民國98年度	2009	78	117	77	112	489
民國99年度	2010	62	97	60	95	498
民國100年度	2011	68	118	68	118	496
民國101年度	2012	52	83	49	79	531
民國102年度	2013	91	168	89	164	545
民國103年度	2014	93	146	86	136	504
民國104年度	2015	75	115	69	101	541
民國105年度	2016	53	81	53	84	323
民國106年度	2017	42	73	42	73	251
民國107年度	2018	39	56	37	54	259
民國108年度	2019	36	47	36	47	563
民國109年度	2020	46	56	47	57	560
1 月	Jan.	6	8	6	8	16
2 月	Feb.	3	3	4	4	51
3 月	Mar.	-	-	-	-	89
4 月	Apr.	5	7	5	7	61
5 月	May	5	6	4	5	63
6 月	June	5	8	6	9	72
7 月	July	5	5	5	5	39
8 月	Aug.	1	1	1	1	55
9 月	Sep.	1	1	-	-	45
10 月	Oct.	6	7	6	7	41
11 月	Nov.	5	5	5	5	22
12 月	Dec.	4	5	5	6	6

資料來源：本局第一組。

附 註：*係為年(月)底數。

Table 9. The Application and Management of CNS Mark

產品抽驗 (件) Product Sample Testing (No.of Piece)	撤 銷 Abolition		廢 止 Revocation		現 有 數* Existing Factory	
	工 廠 (家) Factory (No.of Factory)	產 品 (件) Product (No.of Piece)	工 廠 (家) Factory (No.of Factory)	產 品 (件) Product (No.of Piece)	工 廠 (家) Factory (No.of Factory)	產 品 (件) Product (No.of Piece)
1,587	-	-	39	75	626	1,939
1,529	-	-	53	133	622	1,904
1,695	-	-	46	74	616	1,897
1,847	-	-	38	62	637	1,947
1,604	-	-	52	112	630	1,930
1,507	-	-	37	74	647	1,974
1,510	-	-	45	73	650	1,980
1,560	-	-	64	123	669	2,021
1,202	-	-	50	93	691	2,064
1,326	-	-	50	74	685	2,091
1,084	-	-	51	90	690	2,085
995	-	-	52	85	683	2,073
1,115	-	-	51	125	674	2,002
1,104	-	-	36	45	674	2,004
1,166	-	-	37	57	678	2,004
22	-	-	1	1	677	2,011
53	-	-	-	-	679	2,015
149	-	-	9	13	674	2,002
141	-	-	4	4	674	2,005
212	-	-	5	7	675	2,003
130	-	-	3	4	675	2,008
87	-	-	2	4	676	2,009
93	-	-	2	2	676	2,008
93	-	-	4	7	675	2,001
96	-	-	2	7	675	2,001
69	-	-	3	6	677	2,000
21	-	-	2	2	678	2,004

Data Source : The 1st Division of Headquarters of BSMI, MOEA.

Note:*Year (Month) as the basis.

表10. 正字標記工廠—按產品類別

單位：家數

年(月)底別		總 計	土木工程 及 建 築 Civil Engineering and Architecture	機械工程 Mechanical Engineering	電機及電 子 工 程 Electrical and Electronic Engineering
End of Year(Month)		Total			
民國95年底	End of 2006	626	143	78	130
民國96年底	End of 2007	622	141	73	128
民國97年底	End of 2008	616	144	71	129
民國98年底	End of 2009	637	149	66	142
民國99年底	End of 2010	630	156	64	145
民國100年底	End of 2011	647	169	62	152
民國101年底	End of 2012	650	168	63	154
民國102年底	End of 2013	669	176	68	154
民國103年底	End of 2014	691	184	69	152
民國104年底	End of 2015	685	188	69	149
民國105年底	End of 2016	690	194	70	152
民國106年底	End of 2017	683	196	66	143
民國107年底	End of 2018	674	192	61	138
民國108年底	End of 2019	674	195	61	140
民國109年底	End of 2020	678	201	61	139
1 月 底	End of Jan.	677	197	61	141
2 月 底	End of Feb.	679	198	61	142
3 月 底	End of Mar.	674	197	61	141
4 月 底	End of Apr.	674	197	61	140
5 月 底	End of May	675	199	61	139
6 月 底	End of June	675	199	63	138
7 月 底	End of July	676	200	63	139
8 月 底	End of Aug.	676	200	63	139
9 月 底	End of Sep.	675	200	63	138
10 月 底	End of Oct.	675	200	63	138
11 月 底	End of Nov.	677	201	61	138
12 月 底	End of Dec.	678	201	61	139

資料來源：本局第一組。

**Table 10. The CNS Mark Registered Manufacturers
— by Product Type**

Unit : No. of Manufacturer

機動車及 航太工程 Motor Vehicle and Aerospace Engineering	軌道工程 Track Engineering	造船工程 Naval Architecture Engineering	鐵金屬冶煉 Iron Metal Smelting	非鐵金屬冶煉 Non-Iron Metal Smelting
9	-	-	42	5
9	-	-	43	7
9	-	-	42	7
9	-	-	44	7
9	-	-	44	5
9	-	-	48	5
9	-	-	48	4
8	-	-	58	4
8	-	-	66	4
9	-	-	68	4
9	-	-	69	3
8	-	-	71	3
8	-	-	70	3
8	-	-	68	3
8	-	-	69	4
8	-	-	69	3
8	-	-	69	3
8	-	-	69	3
8	-	-	69	3
8	-	-	69	3
8	-	-	69	3
8	-	-	69	3
8	-	-	70	3
8	-	-	70	3
8	-	-	70	3
8	-	-	69	3
8	-	-	69	3
8	-	-	69	4
8	-	-	69	4

Data Source : The 1st Division of Headquarters of BSMT, MOEA.

表10. 正字標記工廠—按產品類別(續)

單位：家數

年(月)底別		化學工業	紡織工業	礦業	農業及食品	木業
End of Year(Month)		Chemicals	Textiles	Mining	Agriculture and Food Products	Wood
民國95年底	End of 2006	94	5	-	18	2
民國96年底	End of 2007	97	5	-	17	2
民國97年底	End of 2008	96	3	-	17	2
民國98年底	End of 2009	101	3	-	15	2
民國99年底	End of 2010	96	3	-	15	3
民國100年底	End of 2011	97	3	-	15	3
民國101年底	End of 2012	100	3	-	15	2
民國102年底	End of 2013	104	2	-	14	2
民國103年底	End of 2014	103	2	-	12	2
民國104年底	End of 2015	102	2	-	4	2
民國105年底	End of 2016	100	1	-	3	1
民國106年底	End of 2017	100	1	-	-	1
民國107年底	End of 2018	98	1	-	-	1
民國108年底	End of 2019	98	1	-	-	1
民國109年底	End of 2020	98	1	-	-	1
1 月 底	End of Jan.	97	1	-	-	1
2 月 底	End of Feb.	97	1	-	-	1
3 月 底	End of Mar.	97	1	-	-	1
4 月 底	End of Apr.	97	1	-	-	1
5 月 底	End of May	97	1	-	-	1
6 月 底	End of June	97	1	-	-	1
7 月 底	End of July	96	1	-	-	1
8 月 底	End of Aug.	97	1	-	-	1
9 月 底	End of Sep.	97	1	-	-	1
10 月 底	End of Oct.	98	1	-	-	1
11 月 底	End of Nov.	98	1	-	-	1
12 月 底	End of Dec.	98	1	-	-	1

資料來源：本局第一組。

**Table 10. The CNS Mark Registered Manufacturers
— by Product Type(Cont.)**

Unit : No. of Manufacturer

紙業	陶業	日常用品	衛生及醫療器材	工業安全、包裝、一般及其他
Paper	Pottery	Consuming Products	Hygiene and Medical Appliances	Industrial Safety、Packaging、General and Other Areas
17	87	34	1	34
17	87	34	1	32
17	85	35	1	31
20	90	35	1	31
20	86	33	1	30
20	86	35	1	29
22	86	34	3	29
21	85	27	7	30
25	85	29	8	29
24	88	30	8	28
26	88	30	8	29
27	93	30	7	29
31	93	30	6	29
34	92	28	7	28
35	92	25	7	28
34	92	28	7	28
34	92	28	7	28
34	92	26	7	27
34	93	26	7	27
34	93	26	7	27
34	94	25	7	27
34	94	25	7	27
34	94	24	7	27
34	94	24	7	27
34	93	24	7	27
34	93	25	7	28
35	92	25	7	28

Data Source : The 1st Division of Headquarters of BSMT , MOEA .

表11. 使用正字標記之產品—按產品類別

單位：件數

年(月)底別		總 計	土木工程 及 建 築 Civil Engineering and Architecture	機械工程 Mechanical Engineering	電機及電 子 工 程 Electrical and Electronic Engineering
End of Year(Month)		Total	Architecture	Engineering	Engineering
民國95年底	End of 2006	1,939	370	169	330
民國96年底	End of 2007	1,904	371	156	334
民國97年底	End of 2008	1,897	371	158	334
民國98年底	End of 2009	1,947	381	150	346
民國99年底	End of 2010	1,930	398	149	349
民國100年底	End of 2011	1,974	419	156	357
民國101年底	End of 2012	1,980	416	157	360
民國102年底	End of 2013	2,021	446	166	361
民國103年底	End of 2014	2,064	464	163	359
民國104年底	End of 2015	2,091	479	158	359
民國105年底	End of 2016	2,085	502	158	364
民國106年底	End of 2017	2,073	499	153	342
民國107年底	End of 2018	2,002	490	132	334
民國108年底	End of 2019	2,004	503	132	335
民國109年底	End of 2020	2,004	514	130	334
1 月 底	End of Jan.	2,011	507	132	336
2 月 底	End of Feb.	2,015	510	132	337
3 月 底	End of Mar.	2,002	506	131	336
4 月 底	End of Apr.	2,005	508	131	334
5 月 底	End of May	2,003	512	131	333
6 月 底	End of June	2,008	517	133	332
7 月 底	End of July	2,009	518	133	333
8 月 底	End of Aug.	2,008	518	133	332
9 月 底	End of Sep.	2,001	513	132	331
10 月 底	End of Oct.	2,001	514	132	333
11 月 底	End of Nov.	2,000	512	130	333
12 月 底	End of Dec.	2,004	514	130	334

資料來源：本局第一組。

Table 11. The CNS Mark Product — by Product Type

Unit : No. of Piece

機動車及 航太工程 Motor Vehicle and Aerospace Engineering	軌道工程 Track Engineering	造船工程 Naval Architecture Engineering	鐵金屬冶煉 Iron Metal Smelting	非鐵金屬冶煉 Non-Iron Metal Smelting
12	-	-	112	9
12	-	-	115	10
12	-	-	118	10
12	-	-	124	9
12	-	-	126	7
12	-	-	133	7
12	-	-	134	6
13	-	-	154	5
13	-	-	173	5
14	-	-	179	5
14	-	-	179	4
13	-	-	182	4
13	-	-	184	4
13	-	-	184	4
13	-	-	181	5
13	-	-	186	4
13	-	-	186	4
13	-	-	186	4
13	-	-	186	4
13	-	-	186	4
13	-	-	186	4
13	-	-	184	4
13	-	-	186	4
13	-	-	186	4
13	-	-	186	4
13	-	-	186	4
13	-	-	181	4
13	-	-	181	5
13	-	-	181	5

Data Source : The 1st Division of Headquarters of BSMI , MOEA .

表11. 使用正字標記之產品—按產品類別(續)

單位：件數

年(月)底別		化學工業	紡織工業	礦業	農業及食品	木業
End of Year(Month)		Chemicals	Textiles	Mining	Agriculture and Food Products	Wood
民國95年底	End of 2006	422	9	-	21	3
民國96年底	End of 2007	417	9	-	20	3
民國97年底	End of 2008	414	6	-	20	3
民國98年底	End of 2009	422	6	-	18	3
民國99年底	End of 2010	409	6	-	18	4
民國100年底	End of 2011	403	6	-	18	4
民國101年底	End of 2012	406	6	-	18	3
民國102年底	End of 2013	413	5	-	17	3
民國103年底	End of 2014	420	5	-	14	3
民國104年底	End of 2015	418	5	-	5	3
民國105年底	End of 2016	392	1	-	3	1
民國106年底	End of 2017	392	1	-	-	1
民國107年底	End of 2018	352	1	-	-	1
民國108年底	End of 2019	340	1	-	-	1
民國109年底	End of 2020	334	1	-	-	1
1 月底	End of Jan.	339	1	-	-	1
2 月底	End of Feb.	339	1	-	-	1
3 月底	End of Mar.	337	1	-	-	1
4 月底	End of Apr.	337	1	-	-	1
5 月底	End of May	332	1	-	-	1
6 月底	End of June	332	1	-	-	1
7 月底	End of July	332	1	-	-	1
8 月底	End of Aug.	333	1	-	-	1
9 月底	End of Sep.	333	1	-	-	1
10 月底	End of Oct.	335	1	-	-	1
11 月底	End of Nov.	335	1	-	-	1
12 月底	End of Dec.	334	1	-	-	1

資料來源：本局第一組。

Table 11. The CNS Mark Product — by Product Type(Cont.)

Unit : No. of Piece

紙 業	陶 業	日常用品	衛生及醫療器材	工業安全、包裝、一般及其他
Paper	Pottery	Consuming Products	Hygiene and Medical Appliances	Industrial Safety 、Packaging 、General and Other Areas
46	263	79	1	93
45	260	80	1	71
46	255	80	1	69
52	274	80	1	69
54	258	73	1	66
54	276	64	1	64
55	275	66	3	63
54	267	46	7	64
61	264	49	8	63
59	286	52	9	60
61	287	50	9	60
60	310	49	7	60
72	305	49	6	59
75	308	44	7	57
77	310	39	7	58
75	308	44	7	58
75	308	44	7	58
75	308	40	7	57
75	311	40	7	57
75	311	40	7	57
75	313	39	7	57
75	310	39	7	57
75	310	38	7	57
75	310	38	7	57
75	310	38	7	57
75	310	39	7	58
77	310	39	7	58

Data Source : The 1st Division of Headquarters of BSMI , MOEA .

二、度量衡

B. Metrology

表12. 度量衡業營業許可

Table 12. Business Operation of Licensing of Measuring Instrument Enterprise

單位：件		Unit : No. of Piece			
年（月）別		總計	製造業	修理業	輸入業*
Year (Month)		Total	Manufacture	Repair	import
民國95年度	2006	208	39	18	151
民國96年度	2007	208	35	20	153
民國97年度	2008	39	6	14	19
民國98年度	2009	43	9	12	22
民國99年度	2010	72	14	20	38
民國100年度	2011	42	11	11	20
民國101年度	2012	92	20	19	53
民國102年度	2013	132	33	21	78
民國103年度	2014	209	49	38	122
民國104年度	2015	171	47	36	88
民國105年度	2016	266	41	60	165
民國106年度	2017	265	37	29	199
民國107年度	2018	88	12	11	65
民國108年度	2019	23	4	9	10
民國109年度	2020	100	15	25	60
1 月	Jan.	10	2	4	4
2 月	Feb.	10	2	2	6
3 月	Mar.	5	1	1	3
4 月	Apr.	10	1	3	6
5 月	May	12	2	1	9
6 月	June	12	3	3	6
7 月	July	15	2	2	11
8 月	Aug.	7	-	1	6
9 月	Sep.	5	1	1	3
10 月	Oct.	3	-	1	2
11 月	Nov.	6	1	2	3
12 月	Dec.	5	-	4	1

資料來源：本局第四組。

Data Source : The 4th Division of Headquarters of BSMI, MOEA .

備註：*統計科目因法規修訂而變動。

Note: *The statistical subject headings are revised because the related law has been amended.

表13. 度政檢校績效—按項目別

單位：具

年(月)別		總 計	初 次 檢 定	重 新 檢 定	檢 查
Year(Month)		Total	Initial Verification	Subsequent Verification	Inspection
民國90年度	2001	2,727,282	1,716,074	916,566	91,504
民國91年度	2002	3,213,187	2,231,881	892,849	85,534
民國92年度	2003	3,616,700	2,455,681	1,075,786	82,430
民國93年度	2004	3,609,519	2,435,072	1,077,494	87,278
民國94年度	2005	3,140,439	1,876,684	1,162,763	89,758
民國95年度	2006	2,825,603	1,745,824	980,560	88,104
民國96年度	2007	2,819,523	1,970,592	745,690	89,472
民國97年度	2008	3,414,693	2,675,662	628,762	95,065
民國98年度	2009	3,174,282	2,323,835	730,885	106,549
民國99年度	2010	3,225,554	2,425,420	685,378	99,439
民國100年度	2011	3,537,562	2,619,236	802,504	96,032
民國101年度	2012	3,591,429	2,444,475	900,573	98,093
民國102年度	2013	3,559,223	2,472,286	792,935	99,749
民國103年度	2014	3,713,312	2,689,353	693,453	99,337
民國104年度	2015	4,392,699	3,212,800	800,750	89,785
民國105年度	2016	4,380,424	3,274,365	692,715	89,685
民國106年度	2017	3,820,255	2,743,401	588,839	84,589
民國107年度	2018	4,501,700	3,226,806	698,157	80,341
民國108年度	2019	4,436,211	3,129,933	647,521	80,043
民國109年度	2020	5,442,330	3,942,812	725,237	77,150
1 月	Jan.	310,600	214,219	32,276	13,427
2 月	Feb.	413,123	308,412	51,115	1,903
3 月	Mar.	470,459	349,668	62,727	2,842
4 月	Apr.	465,310	349,965	58,323	3,563
5 月	May	539,122	404,056	66,670	13,002
6 月	June	500,861	380,595	53,017	10,219
7 月	July	485,752	360,510	65,533	3,557
8 月	Aug.	519,757	387,038	63,523	7,808
9 月	Sep.	471,457	343,810	53,159	13,147
10 月	Oct.	399,218	275,190	58,975	4,092
11 月	Nov.	414,058	265,044	79,560	2,471
12 月	Dec.	452,613	304,305	80,359	1,119

資料來源：本局第四組。

備 註：*統計科目因法規修訂而變動。

Table 13. Verification, Inspection and Calibration of Metrology
— by Item

Unit : No. of Piece

二級校正 2 nd Grade Calibration	校驗* Calibration For Weights	糾紛鑑定 Arbitral Inspection	申訴舉發* Complaint and Uncovering Law Violating	市場監督* Market Surveillance	優良計量管理* Self-Management
1,796	...	1,342
1,473	...	1,450
1,535	...	1,268
1,854	...	412	213	7,196	...
2,287	...	405	84	8,458	...
2,143	...	405	129	8,438	...
1,563	1,592	423	208	9,983	...
1,291	1,852	567	239	11,255	...
1,532	1,930	820	235	8,496	...
1,497	2,460	760	195	10,405	...
1,573	2,222	734	232	15,029	...
1,633	2,342	789	539	10,737	132,248
1,802	2,856	717	335	12,973	175,570
1,852	4,055	864	485	12,854	211,059
1,535	4,732	884	253	16,726	265,234
774	3,966	793	286	16,035	301,805
764	5,276	750	277	16,865	379,494
869	4,156	825	114	16,306	474,126
700	5,155	703	112	14,614	557,430
703	7,056	1,023	61	14,725	673,563
27	466	66	7	1,414	48,698
49	104	50	18	1,149	50,323
22	743	56	2	3,488	50,911
112	700	66	1	982	51,598
139	582	76	-	710	53,887
49	717	66	2	2,205	53,991
29	1,086	62	3	939	54,033
74	540	81	3	1,564	59,126
16	373	139	3	1,548	59,262
62	500	130	19	203	60,047
77	580	132	1	304	65,889
47	665	99	2	219	65,798

Data Source : The 4th Division of Headquarters of BSMI, MOEA .

Note: *The statistical subject headings are revised because the related law has been amended.

表14. 度政檢校績效—按單位別

單位：具

年（月）別 Year(Month)		總 計 Total	臺北總局 Headquarters of BSMI	基隆分局 Keelung Branch
民國95年度	2006	2,825,603	1,671,722	13,622
民國96年度	2007	2,819,523	1,223,956	15,246
民國97年度	2008	3,414,693	1,364,855	16,206
民國98年度	2009	3,174,282	1,858,447	17,923
民國99年度	2010	3,225,554	1,366,359	17,605
民國100年度	2011	3,537,562	1,685,371	20,724
民國101年度	2012	3,591,429	1,581,538	39,027
民國102年度	2013	3,559,223	1,692,980	40,059
民國103年度	2014	3,713,312	1,820,541	42,068
民國104年度	2015	4,392,699	1,995,927	45,886
民國105年度	2016	4,380,424	1,966,465	47,293
民國106年度	2017	3,820,255	1,873,325	47,982
民國107年度	2018	4,501,700	2,051,917	60,890
民國108年度	2019	4,436,211	1,774,273	44,189
民國109年度	2020	5,442,330	2,506,914	52,525
1 月	Jan.	310,600	120,039	4,669
2 月	Feb.	413,123	173,246	2,771
3 月	Mar.	470,459	203,679	4,848
4 月	Apr.	465,310	208,504	3,233
5 月	May	539,122	235,509	4,122
6 月	June	500,861	214,664	4,890
7 月	July	485,752	234,072	3,326
8 月	Aug.	519,757	285,250	4,687
9 月	Sep.	471,457	223,331	4,525
10 月	Oct.	399,218	228,800	4,479
11 月	Nov.	414,058	186,779	4,775
12 月	Dec.	452,613	193,041	6,200

資料來源：本局第四組。

**Table 14. Verification, Inspection and Calibration of Metrology
— by Branch**

Unit : No. of Piece

新竹分局 Hsinchu Branch	臺中分局 Taichung Branch	臺南分局 Tainan Branch	高雄分局 Kaohsiung Branch	花蓮分局 Hualien Branch
55,543	70,751	942,843	60,237	10,885
79,716	75,198	1,360,509	53,991	10,907
129,771	46,986	1,792,566	54,016	10,293
123,690	129,438	845,545	188,735	10,504
124,777	196,792	1,364,589	145,273	10,159
146,141	150,239	1,382,666	142,118	10,303
175,290	246,942	1,348,847	186,586	13,199
227,919	178,798	1,189,297	211,662	18,508
247,070	208,813	1,195,735	179,230	19,855
208,564	201,274	1,729,984	188,955	22,109
206,966	253,923	1,676,951	202,366	26,460
238,290	277,704	1,205,847	148,535	28,572
289,905	337,248	1,555,048	177,844	28,848
360,132	374,666	1,679,346	175,403	28,202
412,141	779,643	1,392,769	269,262	29,076
25,251	29,292	112,270	16,157	2,922
31,531	62,646	121,983	18,797	2,149
37,402	54,759	151,370	16,183	2,218
32,481	72,719	124,492	21,948	1,933
34,571	35,177	185,070	42,309	2,364
36,066	68,567	154,228	19,943	2,503
39,277	48,777	140,034	18,191	2,075
36,945	64,112	107,099	18,739	2,925
35,289	76,175	93,961	34,923	3,253
34,603	70,222	41,195	17,721	2,198
34,608	88,778	68,928	27,765	2,425
34,117	108,419	92,139	16,586	2,111

Data Source : The 4th Division of Headquarters of BSMI, MOEA.

表 15. 國家度量衡標準一級校正

Table 15. The 1st Grade Calibration for the National Measurement Standards

單位：件

Unit : No. of Piece

年(月)別 Year(Month)	物理量 Physics Amount		游離輻射 Radiation	時間頻率 Time & Frequency
	工業技術研究院 Industrial Technology Research Institute		核能研究所 Institute of Nuclear Energy Research	中華電信研究所 Chunghwa Telecommunication
民國90年度	2001	4,191	60	26
民國91年度	2002	4,214	72	37
民國92年度	2003	4,015	127	34
民國93年度	2004	4,025	160	50
民國94年度	2005	4,124	404	37
民國95年度	2006	4,322	238	46
民國96年度	2007	4,485	283	45
民國97年度	2008	3,970	217	47
民國98年度	2009	4,282	243	67
民國99年度	2010	4,172	393	57
民國100年度	2011	4,135	244	55
民國101年度	2012	4,749	303	77
民國102年度	2013	4,629	265	62
民國103年度	2014	4,476	450	73
民國104年度	2015	4,763	310	81
民國105年度	2016	4,825	398	62
民國106年度	2017	4,801	334	84
民國107年度	2018	4,919	392	78
民國108年度	2019	4,829	373	89
民國109年度	2020	4,450	416	86
1 月	Jan.	349	9	10
2 月	Feb.	156	13	7
3 月	Mar.	284	22	18
4 月	Apr.	515	8	3
5 月	May	510	36	8
6 月	June	386	11	2
7 月	July	396	62	10
8 月	Aug.	322	59	-
9 月	Sep.	484	49	8
10 月	Oct.	353	93	3
11 月	Nov.	427	29	9
12 月	Dec.	268	25	8

資料來源：本局第四組。

Data Source : The 4th Division of Headquarters of BSMI, MOEA.

表 16. 度量衡器型式認證認可

Table 16. Type Approval of Measuring Instruments

單位：件

Unit : No. of Piece

年（月）別		總 計	計程車計費表	電子式非自動衡器	水 量 計	膜式氣量計*
Year (Month)		Total	Taxi Meters	Electronic Non-automatic Weighing Instruments	Water Meters	Diaphragm gas meters
民國90年度	2001	25	1	16	8	...
民國91年度	2002	16	-	14	2	...
民國92年度	2003	10	-	5	5	...
民國93年度	2004	8	1	4	3	...
民國94年度	2005	18	1	7	3	7
民國95年度	2006	28	-	1	9	18
民國96年度	2007	47	5	5	15	22
民國97年度	2008	32	1	10	13	8
民國98年度	2009	62	-	20	28	14
民國99年度	2010	47	4	4	29	10
民國100年度	2011	24	2	5	16	1
民國101年度	2012	56	3	1	40	12
民國102年度	2013	35	1	9	22	3
民國103年度	2014	39	2	2	28	7
民國104年度	2015	40	6	6	23	5
民國105年度	2016	28	2	10	14	2
民國106年度	2017	29	-	8	20	1
民國107年度	2018	15	-	4	4	7
民國108年度	2019	18	2	4	6	6
民國109年度	2020	31	-	4	14	13
1 月	Jan.	1	-	-	1	-
2 月	Feb.	1	-	-	-	1
3 月	Mar.	13	-	2	5	6
4 月	Apr.	2	-	-	1	1
5 月	May	2	-	-	-	2
6 月	June	1	-	1	-	-
7 月	July	2	-	-	2	-
8 月	Aug.	4	-	-	4	-
9 月	Sep.	-	-	-	-	-
10 月	Oct.	2	-	1	-	1
11 月	Nov.	-	-	-	-	-
12 月	Dec.	3	-	-	1	2

資料來源：本局第四組。

Data Source : The 4th Division of Headquarters of BSMI, MOEA.

備 註：*統計科目因法規修訂而變動。

Note: *The statistical subject headings are revised because the related law has been amended.

三、商品檢驗及驗證

C. Commodity Inspection and Certification

表17.商品檢驗業務—按檢驗類別

單位：批次數

年(月)別 Year(Month)		總 計 Total	出 口 檢 驗 Export Inspection
民國90年	2001	388,491	12,374
民國91年	2002	339,377	1,342
民國92年	2003	336,097	-
民國93年	2004	344,923	-
民國94年	2005	354,574	-
民國95年	2006	359,233	-
民國96年	2007	394,931	-
民國97年	2008	401,534	-
民國98年	2009	392,363	-
民國99年	2010	455,103	-
民國100年	2011	357,821	-
民國101年	2012	383,228	-
民國102年	2013	420,125	-
民國103年	2014	450,413	-
民國104年	2015	452,056	-
民國105年	2016	485,144	-
民國106年	2017	488,915	-
民國107年	2018	494,464	-
民國108年	2019	537,594	-
民國109年	2020	570,963	-
1 月	Jan.	47,534	-
2 月	Feb.	25,883	-
3 月	Mar.	47,179	-
4 月	Apr.	52,804	-
5 月	May	44,801	-
6 月	June	47,119	-
7 月	July	48,345	-
8 月	Aug.	45,476	-
9 月	Sep.	45,949	-
10 月	Oct.	51,475	-
11 月	Nov.	55,802	-
12 月	Dec.	58,596	-

資料來源：本局商品報驗發證及風險管理系統。

**Table 17. The Commodity Inspection — by
Inspection Type**

Unit : Batch

進 口 檢 驗 Import Inspection	內 銷 檢 驗 Inspection for Domestic Market
311,319	64,798
300,376	37,659
320,805	15,292
335,780	9,143
346,218	8,356
352,481	6,752
388,409	6,522
395,563	5,971
386,457	5,906
448,542	6,561
350,961	6,860
376,100	7,128
413,243	6,882
443,638	6,775
445,609	6,447
478,282	6,862
482,021	6,894
488,013	6,451
530,861	6,733
564,818	6,145
47,111	423
25,397	486
46,587	592
52,230	574
44,277	524
46,604	515
47,707	638
44,965	511
45,504	445
51,072	403
55,308	494
58,056	540

Data Source : The Commodity Inspection and Risk Management System of BSMI, MOEA.

表18. 商品檢驗業務—按分局別

單位：批次數

年 別 Year		總 計 Total	臺 北 總 局 Headquarters of BSMI	基 隆 分 局 Keelung Branch
民國95年	2006	359,233	1,555	200,852
民國96年	2007	394,931	1,557	221,214
民國97年	2008	401,534	1,545	223,519
民國98年	2009	392,363	1,521	215,092
民國99年	2010	455,103	1,736	251,623
民國100年	2011	357,821	1,410	205,850
民國101年	2012	383,228	1,390	209,728
民國102年	2013	420,125	1,484	221,483
民國103年	2014	450,413	1,570	229,960
民國104年	2015	452,056	1,453	238,235
民國105年	2016	485,144	1,758	240,280
民國106年	2017	488,915	1,915	251,095
民國107年	2018	494,464	1,801	259,590
民國108年	2019	537,594	1,736	271,622
民國109年	2020	570,963	1,301	302,287
進口檢驗 Import Inspection		564,818	260	302,081
內銷檢驗 Inspection for Domestic Market		6,145	1,041	206

資料來源：本局商品報驗發證及風險管理系統。

Table 18. The Commodity Inspection— by Branch

Unit : Batch				
新竹分局 Hsinchu Branch	臺中分局 Taichung Branch	臺南分局 Tainan Branch	高雄分局 Kaohsiung Branch	花蓮分局 Hualien Branch
73,856	24,740	1,478	56,387	365
77,177	27,781	1,322	65,539	341
70,888	26,177	1,304	77,759	342
74,672	24,378	1,183	75,195	322
84,000	35,341	1,235	80,781	387
102,940	24,760	1,226	21,213	422
117,871	24,738	1,259	27,819	423
138,139	25,926	1,216	31,452	425
155,264	29,423	1,282	32,554	360
142,025	35,172	1,174	33,642	355
160,749	47,321	1,185	33,540	311
160,385	39,486	1,175	34,526	333
163,900	33,344	1,171	34,321	337
199,286	33,205	1,203	30,192	350
198,537	32,275	1,159	35,050	354
197,705	30,506	127	34,136	3
832	1,769	1,032	914	351

Data Source : The Commodity Inspection and Risk Management System of BSMI, MOEA.

表19.商品檢驗業務*—按品目別

單位：批次數

年 別 Year	總 計 Total	出口檢驗 Export			
		合 計 Sub-total	活動物、 動物產品 Live Animals ; Animal Products	植物產品 Vegetable Products	調製食品、 飲 料、 酒類及醋、 菸類及已製 菸類代用品 Prepared Foodstuffs ; Beverages ; Spirits and Vinegar ; Tobacco and Manufactured Tobacco Substitutes
民國95年 2006	359,233	-	-	-	-
民國96年 2007	394,931	-	-	-	-
民國97年 2008	401,534	-	-	-	-
民國98年 2009	392,363	-	-	-	-
民國99年 2010	455,103	-	-	-	-
民國100年 2011	49,900	-	-	-	-
民國101年 2012	62,286	-	-	-	-
民國102年 2013	75,016	-	-	-	-
民國103年 2014	90,382	-	-	-	-
民國104年 2015	101,338	-	-	-	-
民國105年 2016	105,813	-	-	-	-
民國106年 2017	106,113	-	-	-	-
民國107年 2018	116,433	-	-	-	-
民國108年 2019	111,180	-	-	-	-
民國109年 2020	102,088	-	-	-	-

資料來源：本局商品報驗發證及風險管理系統。

附 註：*本表未列計「驗證登錄進口商品單證比對」批次數。

Table19. The Commodity Inspection^{*} — by Product

Unit : Batch

Inspection	進口檢驗			Import Inspection		
其 他	合 計	活動物、 動物產品	植物產品	食用蔬菜	食用果實	其他植物 產品
Others	Sub-total	Live Animals ; Animal Products	Vegetable Products	Edible Vegetables	Edible Fruit	Other Vegetable Products
-	352,481	59,935	73,908	24,759	23,729	25,420
-	388,409	66,667	82,507	26,116	24,420	31,971
-	395,563	73,907	84,471	24,083	24,648	35,740
-	386,457	82,681	76,482	21,644	23,442	31,396
-	448,542	91,734	80,449	21,060	24,115	35,274
-	43,040	50	4,401	-	-	4,401
-	55,158	55	3,706	-	-	3,706
-	68,134	43	3,484	-	-	3,484
-	83,607	90	3,379	-	-	3,379
-	94,891	82	2,308	-	-	2,308
-	98,951	68	2,396	-	-	2,396
-	99,219	82	2,881	-	-	2,881
-	109,982	73	3,330	-	-	3,330
-	104,447	-	-	-	-	-
-	95,943	-	-	-	-	-

Data Source : The Commodity Inspection and Risk Management System of BSMI, MOEA.

Note : *This table does not reveal the batch number of "Registration of Product Certification".

表19.商品檢驗業務^{*}—按品目別（續一）

單位：批次數

年 別 Year	進口檢驗				
	食用油脂 Edible Fats	調製食品、 飲 料、 酒類及醋、 菸類及已製 菸類代用品 Prepared Foodstuffs ; Beverages ; Spirits and Vinegar ; Tobacco and Manufactured Tobacco Substitutes	糖及糖果 Sugars and Sugar Confectionery	乳 製 品 及穀類之 調製食品 Preparations of Cereals, Flour, Starch or Milk ; Pastrycooks Products	蔬、果之 調製食品 Preparations of Vegetables and Fruit
民國95年 2006	3,927	178,682	12,091	51,887	26,588
民國96年 2007	4,326	197,176	13,681	57,130	28,057
民國97年 2008	4,559	195,323	15,635	55,306	28,771
民國98年 2009	4,437	188,168	15,532	49,726	29,124
民國99年 2010	4,792	202,846	15,958	54,272	31,669
民國100年 2011	-	1,821	-	-	-
民國101年 2012	-	1,910	-	-	-
民國102年 2013	-	1,716	-	-	-
民國103年 2014	80	1,769	-	-	-
民國104年 2015	522	1,618	-	-	-
民國105年 2016	485	1,537	-	-	-
民國106年 2017	510	1,621	-	-	-
民國107年 2018	498	1,787	-	-	-
民國108年 2019	-	-	-	-	-
民國109年 2020	-	-	-	-	-

資料來源：本局商品報驗發證及風險管理系統。

附 註：^{*}本表未列計「驗證登錄進口商品單證比對」批次數。

**Table 19. The Commodity Inspection^{*} — by Product
(Cont.1)**

Unit : Batch

Import Inspection					
調味品	其他調製食品	化學品	塑膠、 橡膠及其製品	皮革、 毛皮及其製品	木材、木製 品及編結品
Sauces	Other Edible Preparations	Chemical Products	Plastics and Articles Thereof ; Rubber and Articles Thereof	Leather, Furskins and Articles Thereof	Wood ; Articles of Wood and Other Plaiting Materials
20,261	67,855	125	3,416	5	5
22,093	76,215	1,921	3,201	3	1,532
20,957	74,654	3,249	3,269	3	5,981
20,185	73,601	3,627	2,948	-	5,453
21,580	79,367	4,282	4,027	3	6,172
-	1,821	203	4,169	9	5,021
-	1,910	190	4,459	-	5,179
-	1,716	246	4,884	5	6,569
-	1,769	537	5,668	48	7,263
-	1,618	740	6,280	46	7,615
-	1,537	860	6,880	63	7,322
-	1,621	1,051	7,552	68	8,140
-	1,787	1,104	7,534	59	8,585
-	-	815	7,887	52	9,016
-	-	424	8,305	52	9,457

Data Source : The Commodity Inspection and Risk Management System of BSMI, MOEA.

Note : *This table does not reveal the batch number of "Registration of Product Certification".

表19.商品檢驗業務^{*}—按品目別（續二）

單位：批次數

年 別 Year	進口檢驗			
	紡織品 Textiles	鞋、帽、傘、人 髮及羽毛製品、 人 造 花 Footwear ; Headgear ; Umbrellas ; Articles of Human Hair and Feathers ; Artificial Flowers	石料、膠泥、 水泥、陶瓷、 玻 璃 製 品 Articles of Stone, Plaster, Cement, Asbestos, Mica or Similar Materials ; Ceramic Products ; Glass and Glassware	卑金屬及其製品 Base Metals and Articles of Base Metal
民國95年 2006	114	271	4,344	1,326
民國96年 2007	86	335	4,001	1,386
民國97年 2008	102	503	2,591	1,279
民國98年 2009	58	500	1,871	1,112
民國99年 2010	110	385	29,284	1,266
民國100年 2011	2,346	309	1,926	1,401
民國101年 2012	6,306	464	1,476	1,218
民國102年 2013	13,170	609	1,561	1,331
民國103年 2014	24,326	673	1,315	1,512
民國104年 2015	32,237	869	1,176	1,452
民國105年 2016	36,232	1,265	1,191	1,566
民國106年 2017	32,502	1,256	965	1,629
民國107年 2018	33,018	1,358	1,080	1,684
民國108年 2019	31,283	1,198	1,073	1,781
民國109年 2020	28,389	1,047	1,012	1,817

資料來源：本局商品報驗發證及風險管理系統。

附 註：^{*}本表未列計「驗證登錄進口商品單證比對」批次數。

**Table 19. The Commodity Inspection^{*} — by Product
(Cont.2)**

Unit : Batch

Import Inspection						
機械及電機 設 備	電子產品	機械	電機產品	資訊及通信產品	家用電器	其他機械 及電機設備
Machinery and Mechanical Appliances ; Electrical Equipment and Parts Thereof	Electronic Products	Machineries	Electrical Machinery Products	Information and Communication Products	Household Electrical Appliances	Other Machinery and Mechanical Appliances
11,570	1,966	1,424	1,524	5,420	1,073	163
11,180	1,410	1,395	1,444	5,757	1,023	151
8,075	799	938	1,085	4,062	1,078	113
6,155	885	689	480	3,018	952	131
7,965	1,068	1,083	781	3,611	1,218	204
8,617	1,283	1,325	768	3,897	1,215	129
13,165	3,234	1,268	772	6,294	1,205	392
10,463	1,098	1,739	981	5,239	1,292	114
8,851	952	1,365	1,085	3,791	1,467	191
8,511	933	1,166	959	3,575	1,654	224
8,096	758	2,047	973	2,942	1,340	36
8,164	629	1,138	868	3,695	1,582	252
13,430	672	1,046	794	9,210	1,464	244
14,101	827	1,165	894	9,651	1,301	263
13,125	750	1,101	1,223	8,260	1,489	302

Data Source : The Commodity Inspection and Risk Management System of BSMI, MOEA.

Note : *This table does not reveal the batch number of "Registration of Product Certification".

表19.商品檢驗業務^{*}—按品目別（續三）

單位：批次數

年 別 Year	進口檢驗 Import Inspection			
	運輸工具 及其設備 Transportation Equipments	光學、照相、計量 等精密儀器 Optical, Photographic, Cinematographic, Measuring, Checking, Precision, Medical or Surgical Instruments and Apparatus ; Clocks and Watches ; Musical Instruments	玩具及 運動用品 Toys, Games and Sport Requisites	其 他 Others
民國95年 2006	579	42	10,293	3,939
民國96年 2007	754	36	8,994	4,304
民國97年 2008	863	54	7,607	3,727
民國98年 2009	1,046	69	7,902	3,948
民國99年 2010	1,281	68	9,584	4,294
民國100年 2011	1,676	82	9,983	1,026
民國101年 2012	1,933	59	11,822	3,216
民國102年 2013	2,366	68	13,739	7,880
民國103年 2014	2,507	76	16,034	9,479
民國104年 2015	2,861	66	18,703	9,805
民國105年 2016	3,738	65	16,833	10,354
民國106年 2017	4,097	46	18,631	10,024
民國107年 2018	4,716	50	21,156	10,520
民國108年 2019	5,404	53	21,618	10,166
民國109年 2020	5,484	88	17,315	9,428

資料來源：本局商品報驗發證及風險管理系統。

附 註：*本表未列計「驗證登錄進口商品單證比對」批次數。

**Table 19. The Commodity Inspection^{*} — by Product
(Cont.3)**

Unit : Batch

內銷檢驗 Inspection for Domestic Market					
合 計	化學品	塑膠、 橡膠及 其製品	鞋、帽、 傘、人髮及 羽毛製品、 人造花	石料、膠泥、 水泥、陶瓷、 玻璃製品	卑金屬 及其製品
Sub-total	Chemical Products	Plastics and Articles Thereof ; Rubber and Articles Thereof	Footwear ; Headgear ; Umbrellas ; Articles of Human Hair and Feathers ; Artificial Flowers	Articles of Stone, Plaster, Cement, Asbestos, Mica or Similar Materials ; Ceramic Products ; Glass and Glassware	Base Metals and Articles of Base Metal
6,752	86	480	735	52	991
6,522	109	408	687	50	1,064
5,971	62	377	746	76	743
5,906	105	417	485	46	809
6,561	132	422	481	67	738
6,860	134	371	466	53	816
7,128	147	319	461	35	612
6,882	142	281	398	58	545
6,775	178	159	433	73	496
6,447	231	172	409	61	528
6,862	213	143	354	74	525
6,894	211	106	342	50	533
6,451	252	109	315	43	481
6,733	245	95	294	64	526
6,145	237	95	310	40	495

Data Source : The Commodity Inspection and Risk Management System of BSMI, MOEA.

Note : *This table does not reveal the batch number of "Registration of Product Certification".

表19.商品檢驗業務^{*}—按品目別（續四）

單位：批次數

年 別 Year	內銷檢驗			
	機械及電機 設 備 Machinery and Mechanical Appliances ; Electrical Equipment and Parts Thereof	電子產品 Electronic Products	機 械 Machineries	電機產品 Electrical Machinery Products
民國95年 2006	1,473	328	784	202
民國96年 2007	1,295	75	889	224
民國97年 2008	845	20	542	215
民國98年 2009	674	31	478	73
民國99年 2010	857	45	522	117
民國100年 2011	901	51	553	28
民國101年 2012	753	24	444	3
民國102年 2013	819	23	558	3
民國103年 2014	683	10	558	3
民國104年 2015	582	12	469	3
民國105年 2016	664	19	501	3
民國106年 2017	641	3	473	6
民國107年 2018	384	4	329	3
民國108年 2019	337	4	312	5
民國109年 2020	390	1	375	5

資料來源：本局商品報驗發證及風險管理系統。

附 註：^{*}本表未列計「驗證登錄進口商品單證比對」批次數。

**Table 19. The Commodity Inspection^{*} — by Product
(Cont.4)**

Unit : Batch

Inspection for Domestic Market					
資訊及通信 產 品	家用電器	其他機械 及電機設備	家 具	玩 具 及 運動用品	其 他
Information and Communication Products	Household Electrical Appliances	Other Machinery and Mechanical Appliances	Furniture	Toys, Games and Sport Requisites	Others
-	131	28	1	1,096	1,838
-	87	20	-	975	1,934
-	52	16	-	1,175	1,947
-	81	11	-	1,266	2,104
-	169	4	1	1,233	2,630
3	260	6	2	1,274	2,843
22	252	8	4	1,617	3,180
18	213	4	35	1,403	3,201
-	100	12	29	1,632	3,092
-	85	13	34	1,559	2,871
4	135	2	30	2,115	2,744
-	146	13	21	2,228	2,762
-	42	6	13	2,157	2,697
-	8	8	21	2,216	2,935
-	8	1	8	1,720	2,850

Data Source : The Commodity Inspection and Risk Management System of BSMI, MOEA.

Note : *This table does not reveal the batch number of "Registration of Product Certification".

表20.進口商品檢驗業務*—按主要國家別

單位：批次數

年 別 Year	總計 Grand Total	亞洲		
		合計 Total	日本 Japan	香港 Hong Kong
民國95年 2006	352,481	227,846	81,998	22,859
民國96年 2007	388,409	252,364	98,057	25,189
民國97年 2008	395,563	255,310	96,238	23,499
民國98年 2009	386,457	248,628	86,713	17,960
民國99年 2010	448,542	297,055	102,869	22,000
民國100年 2011	43,040	33,003	5,526	9,467
民國101年 2012	55,158	43,964	4,725	324
民國102年 2013	68,134	56,088	6,207	225
民國103年 2014	83,607	67,784	5,937	148
民國104年 2015	94,891	77,670	5,842	213
民國105年 2016	98,951	80,411	6,166	129
民國106年 2017	99,219	80,613	6,315	81
民國107年 2018	109,982	91,120	6,604	63
民國108年 2019	104,447	90,676	6,436	103
民國109年 2020	95,943	83,000	5,854	76

資料來源：本局商品報驗發證及風險管理系統。

附 註：*本表未列計「驗證登錄進口商品單證比對」批次數。

*國家別係指產地。

Table 20. The Inspection of Import Product*—by Country

Unit : Batch

Asia					
泰國	馬來西亞	新加坡	韓國	印尼	中國大陸
Thailand	Malaysia	Singapore	Korea, Republic of	Indonesia	China
34,730	10,274	9,790	8,014	11,847	12,693
32,242	9,058	10,473	7,634	14,789	14,024
31,470	8,166	8,915	8,414	17,660	14,137
31,610	7,824	8,521	9,748	19,202	21,974
34,935	9,895	9,320	10,641	20,654	35,979
1,101	2,336	1,411	1,251	931	8,255
1,926	2,370	1,168	1,074	1,416	27,032
2,544	2,833	190	1,093	1,497	34,979
2,332	2,368	207	1,222	2,465	42,020
2,282	2,116	225	1,252	3,212	48,229
2,281	1,964	97	1,375	3,352	49,767
2,400	2,002	77	1,477	3,345	51,485
2,451	1,641	57	1,590	3,571	61,408
2,340	1,643	27	1,494	3,953	60,696
2,427	1,603	18	1,586	3,971	54,211

Data Source : The Commodity Inspection and Risk Management System of BSMI, MOEA.

Note : *This table does not reveal the batch number of "Registration of Product Certification".

*Country is the place of origin.

表20.進口商品檢驗業務*—按主要國家別(續一)

單位：批次數

年 別 Year	亞洲 Asia			歐洲	
	越南 Viet Nam	菲律賓 Philippines	其他亞洲國家 Other Asian Countries	合計 Total	英國 United Kingdom
民國95年 2006	13,306	14,812	7,523	30,679	1,481
民國96年 2007	15,378	15,014	10,506	34,785	3,166
民國97年 2008	18,331	14,423	14,057	32,985	2,499
民國98年 2009	18,488	13,432	13,156	34,778	1,692
民國99年 2010	20,495	17,252	13,015	42,560	2,484
民國100年 2011	475	211	2,039	3,217	147
民國101年 2012	1,305	154	2,470	4,781	161
民國102年 2013	2,201	163	4,156	5,989	164
民國103年 2014	3,861	388	6,836	8,722	202
民國104年 2015	4,348	451	9,500	10,149	338
民國105年 2016	4,618	533	10,129	11,189	405
民國106年 2017	4,095	286	9,050	11,361	431
民國107年 2018	4,600	275	8,860	11,058	468
民國108年 2019	4,588	236	9,160	10,907	327
民國109年 2020	4,546	225	8,483	10,366	251

資料來源：本局商品報驗發證及風險管理系統。

附 註：*本表未列計「驗證登錄進口商品單證比對」批次數。

*國家別係指產地。

Table 20. The Inspection of Import Product*
— by Country(Cont.1)

Unit : Batch

Europe							
荷蘭	法國	西班牙	希臘	義大利	比利時	德國	葡萄牙
Netherlands	France	Spain	Greece	Italy	Belgium	Germany	Portugal
5,836	5,302	806	61	4,222	3,469	6,014	23
5,987	6,260	834	90	4,846	3,295	6,212	37
5,416	7,051	943	45	4,453	3,289	5,493	24
5,104	7,536	1,094	84	5,087	3,494	5,672	42
6,809	8,095	1,377	130	6,087	4,270	7,336	52
471	581	113	1	292	213	975	45
165	467	238	-	679	79	1,159	177
127	501	313	-	776	100	1,529	397
132	545	754	1	978	111	1,895	1,207
194	704	904	-	1,420	135	1,984	1,588
132	723	1,075	-	1,520	135	2,138	1,802
52	758	1,092	3	1,290	199	2,318	1,645
35	686	1,053	6	1,323	279	2,157	1,644
38	750	1,036	5	1,338	263	2,100	1,616
47	870	979	4	1,137	307	2,009	1,448

Data Source : The Commodity Inspection and Risk Management System of BSMI,MOEA.

Note : *This table does not reveal the batch number of "Registration of Product Certification".

*Country is the place of origin.

表20.進口商品檢驗業務*—按主要國家別(續二)

單位：批次數

年 別 Year	歐洲 Europe			非 洲
	丹麥 Denmark	瑞典 Sweden	其他歐 洲國家 Other European Countries	合計 Total
民國95年 2006	718	208	2,539	1,343
民國96年 2007	748	34	3,276	1,349
民國97年 2008	656	37	3,079	1,391
民國98年 2009	731	398	3,844	1,599
民國99年 2010	672	185	5,063	2,055
民國100年 2011	53	24	302	237
民國101年 2012	135	28	1,493	387
民國102年 2013	126	37	1,919	770
民國103年 2014	166	62	2,669	1,246
民國104年 2015	222	24	2,636	1,242
民國105年 2016	263	19	2,977	1,622
民國106年 2017	342	16	3,215	1,544
民國107年 2018	271	15	3,121	1,575
民國108年 2019	212	12	3,210	1,188
民國109年 2020	203	9	3,102	970

資料來源：本局商品報驗發證及風險管理系統。

附 註：*本表未列計「驗證登錄進口商品單證比對」批次數。

*國家別係指產地。

Table 20. The Inspection of Import Product*
—by Country(Cont.2)

Unit : Batch

Africa				
南非	埃及	模里西斯	象牙海岸	其他非洲國家
South Africa	Egypt	Mauritius	Ivory Coast	Other African Countries
754	517	10	11	51
1,093	145	23	5	83
1,022	72	40	3	254
1,199	126	29	8	237
1,302	155	112	10	476
165	15	18	-	39
32	16	35	-	304
139	22	65	-	544
373	48	77	-	748
55	101	87	-	999
69	129	67	1	1,356
162	117	63	-	1,202
129	163	52	-	1,231
11	150	8	-	1,019
14	118	9	-	829

Data Source : The Commodity Inspection and Risk Management System of BSMI,MOEA.

Note : *This table does not reveal the batch number of "Registration of Product Certification".

*Country is the place of origin.

表20.進口商品檢驗業務*—按主要國家別(續三)

單位：批次數

年 別 Year	北美洲 North America				
	合計 Total	美國 U.S.A.	加拿大 Canada	墨西哥 Mexico	其他北美 洲 國 家 Other North American Countries
民國95年 2006	66,408	60,017	6,125	266	-
民國96年 2007	74,472	68,486	5,698	288	-
民國97年 2008	81,090	74,844	6,057	189	-
民國98年 2009	76,086	69,254	6,579	248	5
民國99年 2010	79,055	72,152	6,572	331	-
民國100年 2011	5,512	5,295	38	176	3
民國101年 2012	3,717	3,345	37	335	-
民國102年 2013	3,238	2,872	50	316	-
民國103年 2014	4,299	4,013	63	223	-
民國104年 2015	3,803	3,439	43	321	-
民國105年 2016	3,907	3,553	68	286	-
民國106年 2017	3,730	3,367	82	281	-
民國107年 2018	4,880	4,596	57	227	-
民國108年 2019	1,318	1,096	58	164	-
民國109年 2020	1,320	1,082	100	138	-

資料來源：本局商品報驗發證及風險管理系統。

附 註：*本表未列計「驗證登錄進口商品單證比對」批次數。

*國家別係指產地。

Table 20. The Inspection of Import Product*
— by Country(Cont.3)

Unit : Batch

合計 Total	中美洲 Central America				其他中美 洲 國家 Other Central American Countries
	巴拿馬 Panama	千里達・托貝哥 Trinidad and Tobago	古巴 Cuba		
844	184	6	11		643
946	156	27	10		753
1,397	217	40	2		1,138
1,436	212	49	10		1,165
1,860	244	60	14		1,542
14	-	-	-		14
66	-	-	-		66
103	-	-	-		103
168	-	-	-		168
154	3	-	-		151
184	4	-	-		180
116	-	-	-		116
116	-	-	-		116
91	-	-	-		91
76	-	-	-		76

Data Source : The Commodity Inspection and Risk Management System of BSMI,MOEA.

Note : *This table does not reveal the batch number of "Registration of Product Certification".

*Country is the place of origin.

表20.進口商品檢驗業務*—按主要國家別(續四)

單位：批次數

年 別 Year	南美洲 South America						
	合計 Total	智利 Chile	烏拉圭 Uruguay	阿根廷 Argentina	秘魯 Peru	巴西 Brazil	其他南美 洲 國 家 Other South American Countries
民國95年 2006	4,743	3,511	23	341	241	526	101
民國96年 2007	4,499	3,304	20	353	217	473	132
民國97年 2008	4,748	3,617	20	283	258	415	155
民國98年 2009	4,734	3,087	23	349	525	538	212
民國99年 2010	6,779	4,007	20	655	603	1,235	259
民國100年 2011	984	138	4	97	271	427	47
民國101年 2012	2,104	106	3	336	526	1,093	40
民國102年 2013	1,871	71	2	371	263	1,120	44
民國103年 2014	1,279	111	-	55	254	811	48
民國104年 2015	1,608	185	2	39	191	1,144	47
民國105年 2016	1,363	250	5	52	165	811	80
民國106年 2017	1,591	282	1	92	276	846	94
民國107年 2018	923	257	2	120	228	276	40
民國108年 2019	227	107	-	3	35	64	18
民國109年 2020	146	45	-	-	19	68	14

資料來源：本局商品報驗發證及風險管理系統。

附 註：*本表未列計「驗證登錄進口商品單證比對」批次數。

*國家別係指產地。

Table 20. The Inspection of Import Product *
— by Country (Cont.4)

Unit : Batch					
大洋洲 Australasia					其 他 國 家
合計	澳大利亞	紐西蘭	巴布亞紐 幾內亞	其他大洋 洲 國 家	
Total	Australia	New Zealand	Papua New Guinea	Other Australasian Countries	Other Countries
20,530	12,315	8,126	7	82	88
19,910	11,356	8,391	14	149	84
18,642	10,725	7,665	19	233	-
19,181	11,017	7,946	17	201	15
19,176	9,940	8,662	17	557	2
73	17	54	-	2	-
139	75	46	-	18	-
75	29	29	-	17	-
109	44	38	10	17	-
265	204	39	7	15	-
275	165	75	12	23	-
264	176	65	7	16	-
310	147	85	11	67	-
40	22	14	4	-	-
65	38	26	-	1	-

Data Source : The Commodity Inspection and Risk Management System of BSMI, MOEA.

Note : *This table does not reveal the batch number of "Registration of Product Certification".

*Country is the place of origin.

表21.商品驗證登錄推行績效—廠商家數

單位:家數

年(月)別及分局別 Year(Month) & Branch	新申請 Applications	系列申請 Series Applications	重新申請 New Applications	登錄 Registrations
民 國 105 年 2016	3,869	1,335	511	6,413
民 國 106 年 2017	4,351	1,423	526	8,628
民 國 107 年 2018	4,726	1,529	489	8,730
民 國 108 年 2019	4,878	1,574	523	7,786
民 國 109 年 2020	5,099	1,568	692	8,463
—按月別—				
1 月 Jan.	367	111	37	627
2 月 Feb.	321	123	47	561
3 月 Mar.	442	121	49	674
4 月 Apr.	449	143	63	711
5 月 May	423	131	62	657
6 月 June	453	146	62	700
7 月 July	451	154	61	786
8 月 Aug.	440	127	39	694
9 月 Sep.	473	115	54	794
10 月 Oct.	398	132	79	729
11 月 Nov.	416	119	69	773
12 月 Dec.	466	146	70	757
—按分局別—				
臺北總局 Headquarters of BSMT	3,636	836	354	5,101
基隆分局 Keelung Branch	623	154	20	65
新竹分局 Hsinchu Branch	159	112	70	996
臺中分局 Taichung Branch	308	235	98	1,184
臺南分局 Tainan Branch	313	196	104	718
高雄分局 Kaohsiung Branch	60	35	46	397
花蓮分局 Hualien Branch	-	-	-	2

資料來源：本局第五組。

附 註：*係為年(月)底數。

**Table 21.The Registration of Product Certification—
Factory**

Unit : Factory				
別退 Reject	自行申請 註銷 Applies For Cancellation	撤銷 Revoke	廢止 Rescind	現有數* Existing Factory
75	859	1	354	3,854
79	704	3	591	4,105
81	808	-	1,559	3,994
65	614	3	391	4,415
68	646	2	662	4,636
-by Month-				
5	201	-	580	4,106
14	16	-	7	4,151
4	22	-	6	4,214
8	27	-	9	4,272
5	31	-	11	4,324
6	33	-	7	4,382
3	19	-	6	4,435
12	27	2	2	4,476
2	65	-	13	4,532
3	79	-	9	4,576
2	42	-	5	4,617
4	84	-	7	4,636
-by Local Branch-				
36	274	2	388	2,497
-	29	-	5	33
-	108	-	54	601
9	111	-	112	822
11	63	-	67	392
12	61	-	35	284
-	-	-	1	7

Data Source : The 5th Division of Headquarters of BSMI,MOEA.

Note : *Year (Month) as the basis.

表22.商品驗證登錄推行績效—產品型式數

單位:型式數

年(月)別及分局別 Year(Month) & Branch	受理 In Process	登錄 Registrations
民 國 105 年 2016	14,092	15,682
民 國 106 年 2017	15,660	26,752
民 國 107 年 2018	18,257	23,045
民 國 108 年 2019	16,458	18,684
民 國 109 年 2020	17,543	20,821
—按月別—		
1 月 Jan.	1,140	1,290
2 月 Feb.	1,239	1,256
3 月 Mar.	1,669	1,785
4 月 Apr.	1,490	1,756
5 月 May	1,463	1,718
6 月 June	1,520	1,848
7 月 July	1,539	1,832
8 月 Aug.	1,484	1,734
9 月 Sep.	1,586	2,143
10 月 Oct.	1,325	1,762
11 月 Nov.	1,484	1,833
12 月 Dec.	1,604	1,864
—按分局別—		
臺北總局 Headquarters of BSMI	12,941	14,324
基隆分局 Keelung Branch	1,204	101
新竹分局 Hsinchu Branch	837	2,485
臺中分局 Taichung Branch	1,173	1,823
臺南分局 Tainan Branch	1,149	1,419
高雄分局 Kaohsiung Branch	239	667
花蓮分局 Hualien Branch	-	2

資料來源：本局第五組。

附 註：*係為年(月)底數。

**Table 22.The Registration of Product Certification—
Product**

Unit : Product		
別退	註銷	現有數*
Reject	Cancellation	Existing Product
86	4,164	28,066
106	5,761	29,551
94	6,830	30,417
74	3,456	35,501
88	5,542	37,697
-by Month-		
6	2,809	32,801
15	33	33,282
4	95	33,917
13	142	34,510
5	169	34,864
6	474	35,279
3	30	35,673
16	65	36,180
3	469	36,815
3	557	37,283
2	167	37,708
12	532	37,697
-by Local Branch-		
49	3,755	25,916
-	52	112
-	571	5,284
11	471	3,021
16	385	2,283
12	307	1,072
-	1	9

Data Source : The 5th Division of Headquarters of BSMI,MOEA.

Note : *Year (Month) as the basis.

表23.外銷食品加工廠危害分析重要管制點系統驗證

年(月)別及分局別 Year(Month) & Branch	申請 (家數) Applications (No.of Factory)	登 錄 (家數) Registration (No.of Factory)
民 國 100 年 2011	8	6
民 國 101 年 2012	3	3
民 國 102 年 2013	3	4
民 國 103 年 2014	3	5
民 國 104 年 2015	1	2
民 國 105 年 2016	2	6
民 國 106 年 2017	4	3
民 國 107 年 2018	4	3
民 國 108 年 2019	6	4
民 國 109 年 2020	5	3
—按月別—		
1 月 Jan.	-	1
2 月 Feb.	-	1
3 月 Mar.	-	1
4 月 Apr.	-	-
5 月 May	-	-
6 月 June	1	-
7 月 July	-	-
8 月 Aug.	2	-
9 月 Sep.	1	-
10 月 Oct.	-	-
11 月 Nov.	-	-
12 月 Dec.	1	-
—按分局別—		
臺北總局 Headquarters of BSMI	-	-
基隆分局 Keelung Branch	-	-
新竹分局 Hsinchu Branch	-	1
臺中分局 Taichung Branch	-	-
臺南分局 Tainan Branch	-	1
高雄分局 Kaohsiung Branch	5	1
花蓮分局 Hualien Branch	-	-

資料來源：本局第二組。

附 註：*係為年(月)底數。

Table 23. The Hazard Analysis Critical Control Point Plan for the Export Fishery Product

廢止/撤銷 (家數) Abolition/Withdrawal (No.of Factory)	評鑑 (廠次) Evaluation (Factory Batch)	追查 (廠次) Follow Up (Factory Batch)	已登錄廠商* (家數) Registered Factory (No.of Factory)
2	6	61	72
1	4	62	74
4	8	66	74
-	3	70	79
3	4	69	78
2	1	38	82
3	3	53	82
1	3	83	84
5	6	75	83
6	4	57	80
-by Month-			
1	-	1	83
-	1	3	84
2	-	8	83
1	-	7	82
-	-	7	82
-	-	4	82
-	-	2	82
1	-	4	81
1	-	7	80
-	1	6	80
-	2	6	80
-	-	2	80
-by Branch-			
-	-	3	3
-	-	15	17
1	-	2	2
-	-	-	-
3	-	13	16
2	4	24	42
-	-	-	-

Data Source : The 2nd Division of Headquarters of BSMT, MOEA.

Note : *Year(Month) as the basis.

表24. 檢驗技術服務—按項目別

單位：批次數

年(月)別	總 計	臨場作業	延長作業	特約檢驗
Year(Month)	Total	On-Site Service	Extended Services	Project Inspection
民國95年度 2006	71,047	35,691	2,802	7,021
民國96年度 2007	73,300	36,531	3,243	8,143
民國97年度 2008	76,289	40,638	2,889	7,368
民國98年度 2009	74,317	39,569	2,370	7,425
民國99年度 2010	79,055	42,174	2,350	8,696
民國100年度 2011	65,227	27,357	34	15,393
民國101年度 2012	56,373	25,340	24	8,674
民國102年度 2013	57,503	26,934	35	7,837
民國103年度 2014	50,852	26,841	100	6,153
民國104年度 2015	53,249	35,093	76	4,243
民國105年度 2016	47,495	32,106	120	3,976
民國106年度 2017	49,090	32,600	139	4,323
民國107年度 2018	52,149	36,609	70	4,463
民國108年度 2019	52,240	36,329	17	4,520
民國109年度 2020	44,325	31,264	19	3,657
1 月 Jan.	3,504	2,436	2	287
2 月 Feb.	2,834	1,789	-	331
3 月 Mar.	3,869	2,740	2	257
4 月 Apr.	3,743	2,868	2	214
5 月 May	3,279	2,472	-	191
6 月 June	3,530	2,621	1	265
7 月 July	4,338	3,099	3	391
8 月 Aug.	3,522	2,455	4	288
9 月 Sep.	3,956	2,770	-	353
10 月 Oct.	3,627	2,414	2	345
11 月 Nov.	3,949	2,685	1	381
12 月 Dec.	4,174	2,915	2	354

資料來源：本局第六組及各分局。

Table 24. The Inspection Technology Service — by Item

Unit : Batch					
受託試驗 Commissioned Laboratory Testing Services	簽發產地證明 Issuing Certificates of Origin	特約檢驗合格證 Certificates of Project Inspection	簽發外銷衛生證明書 Issuing Health Certificates	港口驗對 Inspection at Port	監視計畫 Supervision Plan
22,169	3,364	-	-	-	-
21,242	4,141	-	-	-	-
20,909	4,485	-	-	-	-
20,839	4,114	-	-	-	-
20,500	5,335	-	-	-	-
17,215	5,228	-	-	-	-
11,633	5,113	-	5,589	-	-
7,053	4,909	3,994	6,741	-	-
4,679	4,504	3,041	5,534	-	-
3,831	5,279	352	4,375	-	-
2,377	4,886	171	3,859	-	-
2,892	5,089	166	3,881	-	-
1,713	4,937	299	4,058	-	-
1,584	5,116	300	4,374	-	-
1,597	3,969	156	3,663	-	-
64	372	12	331	-	-
66	321	13	314	-	-
187	403	10	270	-	-
141	303	13	202	-	-
135	278	17	186	-	-
130	244	21	248	-	-
179	332	9	325	-	-
143	281	18	333	-	-
123	350	10	350	-	-
179	323	10	354	-	-
121	360	11	390	-	-
129	402	12	360	-	-

Data Source : The 6th Division of Headquarters and each local branch of BSMT, MOEA.

表25. 檢驗技術服務—按分局別

單位：批次數

年(月)別 Year(Month)	總 計 Total	臺北總局 Headquarters of BSMT	基隆分局 Keelung Branch
民國95年度 2006	71,047	19,098	16,386
民國96年度 2007	73,300	18,605	15,489
民國97年度 2008	76,289	18,874	18,738
民國98年度 2009	74,317	17,256	17,424
民國99年度 2010	79,055	16,602	18,442
民國100年度 2011	65,227	14,771	9,640
民國101年度 2012	56,373	8,807	8,096
民國102年度 2013	57,503	4,914	11,097
民國103年度 2014	50,852	5,315	10,234
民國104年度 2015	53,249	5,207	15,430
民國105年度 2016	47,495	3,826	16,150
民國106年度 2017	49,090	3,677	17,884
民國107年度 2018	52,149	2,901	21,162
民國108年度 2019	52,240	2,676	21,358
民國109年度 2020	44,325	2,120	16,848
1 月 Jan.	3,504	207	1,476
2 月 Feb.	2,834	186	883
3 月 Mar.	3,869	221	1,440
4 月 Apr.	3,743	194	1,586
5 月 May	3,279	164	1,342
6 月 June	3,530	160	1,473
7 月 July	4,338	208	1,730
8 月 Aug.	3,522	146	1,362
9 月 Sep.	3,956	157	1,508
10 月 Oct.	3,627	137	1,313
11 月 Nov.	3,949	171	1,325
12 月 Dec.	4,174	169	1,410

資料來源：本局第六組及各分局。

Table 25. The Inspection Technology Service— by Branch

Unit : Batch				
新竹分局 Hsinchu Branch	臺中分局 Taichung Branch	臺南分局 Tainan Branch	高雄分局 Kaohsiung Branch	花蓮分局 Hualien Branch
5,121	8,382	2,805	18,087	1,168
5,448	9,089	2,852	20,480	1,337
5,306	8,310	2,776	20,988	1,297
6,412	8,262	2,827	20,322	1,814
6,994	9,857	3,308	21,515	2,337
5,437	8,466	4,143	20,138	2,632
5,668	7,970	3,352	20,296	2,184
5,410	7,898	3,009	23,597	1,578
6,474	6,216	2,972	19,231	410
7,610	7,413	2,996	14,286	307
5,891	6,070	2,978	12,306	274
6,514	5,532	2,834	12,293	356
6,048	6,112	2,850	12,800	276
6,585	6,373	2,711	12,255	282
6,023	6,125	2,260	10,623	326
340	424	166	869	22
486	368	163	725	23
594	478	231	875	30
468	488	208	768	31
361	463	202	726	21
474	464	157	782	20
559	499	175	1,139	28
532	462	156	830	34
521	589	209	945	27
548	541	188	869	31
541	643	182	1,067	20
599	706	223	1,028	39

Data Source : The 6th Division of Headquarters and each local branch of BSMI, MOEA.

四、行政服務

D. Administration Services

表26. 標準資料服務

年(月)別及分局別 Year(Month) & Branch			標準供應(份) Standard Providing(Piece)		
			總計 Total	國家標準 National Standard	外國標準 Foreign Standard
民國105年度	2016		178,525	173,606	4,919
民國106年度	2017		150,385	145,026	5,359
民國107年度	2018		162,048	157,173	4,875
民國108年度	2019		126,189	121,748	4,441
民國109年度	2020		127,991	124,031	3,960
			—按月別—		
1 月	Jan.		8,656	8,415	241
2 月	Feb.		9,937	9,470	467
3 月	Mar.		10,982	10,486	496
4 月	Apr.		23,285	23,038	247
5 月	May		10,063	9,732	331
6 月	June		8,522	8,259	263
7 月	July		7,968	7,672	296
8 月	Aug.		9,186	8,983	203
9 月	Sep.		9,456	9,103	353
10 月	Oct.		8,826	8,548	278
11 月	Nov.		9,593	9,241	352
12 月	Dec.		11,517	11,084	433
			—按分局別—		
臺北總局	Headquarters of BSMI		126,630	122,710	3,920
基隆分局	Keelung Branch		141	141	-
新竹分局	Hsinchu Branch		261	258	3
臺中分局	Taichung Branch		456	448	8
臺南分局	Taiwan Branch		307	300	7
高雄分局	Kaohsiung Branch		185	163	22
花蓮分局	Hualien Branch		11	11	-

資料來源：本局資料中心。

Table 26.The Service of Standards Information

外國標準蒐集(份) Foreign Standard Collecting(Piece)	諮詢服務(人次) Consulting Service(Person/Time)		
	總計 Total	男 Male	女 Female
8,182	13,010	5,956	7,054
8,067	13,144	5,844	7,300
5,831	12,601	5,497	7,104
6,352	12,436	5,449	6,987
6,510	11,795	5,391	6,404
-by Month-			
681	772	356	416
564	986	453	533
579	1,029	514	515
624	756	351	405
357	823	395	428
532	948	434	514
680	1,105	482	623
567	1,025	484	541
512	1,059	478	581
619	994	450	544
309	1,036	465	571
486	1,262	529	733
-by Local Branch-			
6,510	11,265	5,044	6,221
-	10	10	-
-	69	37	32
-	230	143	87
-	144	104	40
-	70	50	20
-	7	3	4

Data Source : The Information Center of BSMI,MOEA.

表27.檢驗行政服務

單位：件

年(月)別		免驗案件	品目鑑定查詢服務	重新報驗案件
Year(Month)		Application for Exemption from Inspection	Inquiry for Commodities Subject to Mandatory Inspection	Application for Reinspection
民國105年度	2016	10,896	7,148	434
民國106年度	2017	10,251	9,257	561
民國107年度	2018	9,874	10,583	513
民國108年度	2019	11,314	9,566	450
民國109年度	2020	11,089	10,305	393
1 月	Jan.	887	630	24
2 月	Feb.	849	573	21
3 月	Mar.	966	930	21
4 月	Apr.	1,072	867	24
5 月	May	912	915	34
6 月	June	940	1,068	81
7 月	July	1,015	1,001	27
8 月	Aug.	846	839	44
9 月	Sep.	935	912	31
10 月	Oct.	842	729	28
11 月	Nov.	891	951	23
12 月	Dec.	934	890	35

資料來源：本局第二、三、六組及各分局。

Table 27. The Service of Inspection Administration

Unit : No. of Piece

複驗案件	專案規格申請案件	銷燬及押退運	商品驗證登錄變更案	商品型式認可變更案
Application for Retest	Application for Special Commodities	Items Destroyed/ Returned	Application for Changes to Approved Registration of Product Certification	Application for Changes to Approved Type Approval of Commodities
187	526	238	6,415	390
156	560	376	18,807	1,548
157	652	694	12,681	826
81	705	1,009	7,476	641
96	852	1,011	7,660	835
5	65	53	291	40
5	73	26	502	59
3	72	196	706	51
7	65	32	670	64
8	59	91	708	55
11	176	92	682	60
12	71	38	640	73
11	65	236	635	124
4	44	44	842	84
7	61	46	610	76
3	44	91	670	54
20	57	66	704	95

Data Source : The 2th, 3th, 6th Division of Headquarters and each local branch of BSMI, MOEA.

五、財務收支

E. Finance

表28.歲入預決算—按經資門

單位：千元

年 度 別 Fiscal Year		預 算 數	
		總 計 Total	經 常 門 Current
民國90年度	2001	1,128,323	1,128,323
民國91年度	2002	1,174,473	1,174,473
民國92年度	2003	1,166,371	1,166,371
民國93年度	2004	1,082,890	1,082,890
民國94年度	2005	1,079,538	1,079,538
民國95年度	2006	1,110,139	1,110,139
民國96年度	2007	1,116,805	1,116,805
民國97年度	2008	1,126,591	1,126,591
民國98年度	2009	1,225,365	1,225,365
民國99年度	2010	1,224,019	1,224,019
民國100年度	2011	1,086,104	1,086,104
民國101年度	2012	1,086,104	1,086,104
民國102年度	2013	1,095,550	1,095,550
民國103年度	2014	1,098,969	1,098,969
民國104年度	2015	995,619	995,619
民國105年度	2016	1,006,990	1,006,990
民國106年度	2017	1,012,754	1,012,754
民國107年度	2018	945,990	945,990
民國108年度	2019	965,102	965,102
民國109年度	*2020	995,963	995,963

資料來源：本局主計室。

附 註：*決算數係審定前資料。

Table 28. The Budget and Final Accounts of Annual Revenue — by Current and Capital Account

Unit : N.T.\$1 000

Budget	決 算 數 Final Accounts		
資 本 門 Capital	總 計 Total	經 常 門 Current	資 本 門 Capital
-	1,053,929	1,053,929	-
-	1,123,455	1,123,455	-
-	1,116,585	1,116,585	-
-	1,112,964	1,112,964	-
-	1,087,175	1,087,175	-
-	1,095,997	1,095,997	-
-	1,125,365	1,125,365	-
-	1,139,875	1,139,875	-
-	1,088,829	1,088,829	-
-	1,246,833	1,246,833	-
-	926,316	926,316	-
-	904,230	904,230	-
-	965,157	965,157	-
-	981,359	981,359	-
-	986,423	986,423	-
-	915,083	915,083	-
-	904,623	904,623	-
-	991,740	991,740	-
-	942,700	942,700	-
-	1,064,470	1,064,470	-

Data Source : The Accounting Office of Headquarters of BSMI, MOEA.

Note : * The final accounts is unaudited.

表29.歲出預決算*—按經資門

單位：千元

年 度 別 Fiscal Year		預 算 數	
		總 計 Total	經 常 門 Current
民國90年度	2001	2,219,574	2,081,756
民國91年度	2002	2,227,090	2,093,743
民國92年度	2003	2,267,466	2,104,530
民國93年度	2004	2,234,586	2,065,606
民國94年度	2005	2,243,518	2,046,861
民國95年度	2006	2,244,642	2,033,539
民國96年度	2007	2,182,394	2,032,181
民國97年度	2008	2,343,054	2,128,816
民國98年度	2009	2,505,610	2,177,707
民國99年度	2010	2,461,478	2,162,070
民國100年度	2011	2,504,710	2,157,361
民國101年度	2012	2,366,874	2,131,488
民國102年度	2013	2,387,186	2,125,786
民國103年度	2014	2,330,914	2,119,212
民國104年度	2015	2,241,547	2,077,289
民國105年度	2016	2,197,062	2,052,652
民國106年度	2017	2,154,325	2,013,558
民國107年度	2018	2,468,005	2,092,519
民國108年度	2019	2,435,538	2,149,723
民國109年度	**2020	2,462,807	2,127,734

資料來源：本局主計室。

附 註：*未動支預備金列入經常門。

**決算數係審定前資料。

**Table 29. The Budget and Final Accounts of
Annual Expenditure — by Current and Capital
Account**

Unit : N.T.\$1 000

Budget	決 算 數		Final Accounts
資 本 門 Capital	總 計 Total	經 常 門 Current	資 本 門 Capital
137,818	2,163,354	2,020,693	142,661
133,347	2,209,232	2,076,993	132,240
162,936	2,248,877	2,086,333	162,544
168,980	2,187,763	2,018,872	168,891
196,657	2,201,857	2,005,821	196,036
211,103	2,225,130	2,016,462	208,668
150,213	2,166,458	2,021,890	144,568
214,238	2,321,843	2,107,676	214,167
327,903	2,472,222	2,142,656	329,566
299,408	2,447,496	2,150,330	297,166
347,349	2,467,092	2,120,932	346,160
235,386	2,334,448	2,099,447	235,001
261,400	2,340,506	2,079,501	261,005
211,702	2,286,786	2,075,372	211,414
164,258	2,217,660	2,053,921	163,739
144,410	2,152,206	2,008,270	143,936
140,767	2,103,377	1,963,792	139,585
375,486	2,445,247	2,073,468	371,779
285,815	2,388,609	2,105,883	282,726
335,073	2,452,965	2,119,242	333,723

Data Source : The Accounting Office of Headquarters of BSMT, MOEA.

Note : * The reserved fund not used is listed in the current account.

** The final accounts is unaudited.

表30.歲入預算執行情形

單位：千元

年 度 別 Fiscal Year		預 算 數 Budget			總 計 Total
		總 計 Total	法定預算數 Legal Budget	預算增減數 The Change of Budget	
民國90年度	2001	1,128,323	1,128,323	-	1,053,929
民國91年度	2002	1,174,473	1,174,473	-	1,123,455
民國92年度	2003	1,166,371	1,166,371	-	1,116,585
民國93年度	2004	1,082,890	1,082,890	-	1,112,964
民國94年度	2005	1,079,538	1,079,538	-	1,087,175
民國95年度	2006	1,110,139	1,110,139	-	1,095,997
民國96年度	2007	1,116,805	1,116,805	-	1,125,365
民國97年度	2008	1,126,591	1,126,591	-	1,139,875
民國98年度	2009	1,225,365	1,225,365	-	1,088,829
民國99年度	2010	1,224,019	1,224,019	-	1,246,833
民國100年度	2011	1,086,104	1,086,104	-	926,316
民國101年度	2012	1,086,104	1,086,104	-	904,230
民國102年度	2013	1,095,550	1,095,550	-	965,157
民國103年度	2014	1,098,969	1,098,969	-	981,359
民國104年度	2015	995,619	995,619	-	986,423
民國105年度	2016	1,006,990	1,006,990	-	915,083
民國106年度	2017	1,012,754	1,012,754	-	904,623
民國107年度	2018	945,990	945,990	-	991,740
民國108年度	2019	965,102	965,102	-	942,700
民國109年度	*2020	995,963	995,963	-	1,064,470

資料來源：本局主計室。

附 註：*決算數係審定前資料。

Table 30. The Budget Implementation of Annual Revenue

Unit : N.T.\$1 000

決 算 數 Final Accounts				預決算比較增減數	
實 現 數 Realized Revenues		應 收 數 Accrued Revenues		Surplus or Deficit	
金額 Amount	占預算數 百分比(%)	金額 Amount	占預算數 百分比(%)	金額 Amount	占預算數 百分比(%)
1,053,385	93.36	544	0.05	74,394	6.59
1,122,945	95.61	510	0.04	51,018	4.34
1,115,672	95.65	913	0.08	49,786	4.27
1,106,913	102.22	6,051	0.56	-30,074	-2.78
1,085,837	100.58	1,338	0.12	-7,637	-0.71
1,092,987	98.45	3,010	0.27	14,142	1.27
1,123,338	100.58	2,027	0.18	-8,560	-0.77
1,137,949	101.01	1,926	0.17	-13,284	-1.18
1,086,121	88.64	2,708	0.22	136,536	11.14
1,245,063	101.72	1,770	0.14	-22,814	-1.86
921,110	84.81	5,206	0.48	159,788	14.71
900,257	82.89	3,973	0.37	181,874	16.75
962,390	87.85	2,767	0.25	130,393	11.90
979,105	89.09	2,254	0.21	117,610	10.70
982,578	98.69	3,845	0.39	9,196	0.92
908,461	90.22	6,622	0.66	91,907	9.13
898,629	88.73	5,994	0.59	108,131	10.68
989,039	104.55	2,701	0.29	-45,750	-4.84
940,099	97.41	2,601	0.27	22,402	2.32
1,061,104	106.54	3,366	0.34	-68,507	-6.88

Data Source : The Accounting Office of Headquarters of BSMI, MOEA.

Note : * The final accounts is unaudited.

表31.歲出預算執行情形

單位：千元

年 度 別 Fiscal Year		預 算 數 Budget			總 計 Total
		總 計 Total	法定預算數 Legal Budget	預算增減數 The Change of Budget	
民國90年度	2001	2,219,574	2,219,574	-	2,163,354
民國91年度	2002	2,227,090	2,196,407	30,683	2,209,232
民國92年度	2003	2,267,466	2,195,211	72,255	2,248,877
民國93年度	2004	2,234,586	2,214,586	20,000	2,187,763
民國94年度	2005	2,243,518	2,179,119	64,399	2,201,857
民國95年度	2006	2,244,642	2,233,642	11,000	2,225,130
民國96年度	2007	2,182,394	2,172,783	9,611	2,166,458
民國97年度	2008	2,343,054	2,343,054	-	2,321,843
民國98年度	2009	2,505,610	2,491,041	14,569	2,472,222
民國99年度	2010	2,461,478	2,461,478	-	2,447,496
民國100年度	2011	2,504,710	2,478,635	26,075	2,467,092
民國101年度	2012	2,366,874	2,338,123	28,751	2,334,448
民國102年度	2013	2,387,186	2,387,186	-	2,340,506
民國103年度	2014	2,330,914	2,330,914	-	2,286,786
民國104年度	2015	2,241,547	2,241,547	-	2,217,660
民國105年度	2016	2,197,062	2,197,062	-	2,152,206
民國106年度	2017	2,154,325	2,132,485	21,840	2,103,377
民國107年度	2018	2,468,005	2,177,747	290,258	2,445,247
民國108年度	2019	2,435,538	2,435,538	-	2,388,609
民國109年度	*2020	2,462,807	2,462,807	-	2,452,965

資料來源：本局主計室。

附 註：*決算數係審定前資料。

Table 31. The Budget Implementation of Annual Expenditure

Unit : N.T.\$1 000

決 算 數 Final Accounts						預決算比較增減數	
實 現 數 Realized Expenditures		應付數 Accrued Expenditures		保 留 數 Reserved Expenditures		Surplus or Deficit	
金額 Amount	占預算數 百分比(%)	金額 Amount	占預算數 百分比(%)	金額 Amount	占預算數 百分比(%)	金額 Amount	占預算數 百分比(%)
2,148,105	96.78	-	-	15,249	0.69	56,220	2.53
2,205,814	99.04	1,250	0.06	2,168	0.10	17,858	0.80
2,220,339	97.92	-	-	28,538	1.26	18,589	0.82
2,178,121	97.47	-	-	9,642	0.43	46,823	2.10
2,174,811	96.94	-	-	27,046	1.21	41,661	1.86
2,210,549	98.48	994	0.04	13,587	0.61	19,512	0.87
2,155,634	98.77	2,101	0.10	8,723	0.40	15,935	0.73
2,309,746	98.58	-	-	12,097	0.52	21,211	0.91
2,458,496	98.12	-	-	13,726	0.55	33,388	1.33
2,434,220	98.89	-	-	13,276	0.54	13,982	0.57
2,464,216	98.38	-	-	2,876	0.11	37,618	1.50
2,334,448	98.63	-	-	-	-	32,426	1.37
2,321,118	97.23	-	-	19,388	0.81	46,680	1.96
2,286,786	98.11	-	-	-	-	44,128	1.89
2,216,402	98.88	-	-	1,258	0.06	23,887	1.07
2,147,233	97.73	-	-	4,973	0.23	44,856	2.04
2,103,377	97.64	-	-	-	-	50,948	2.36
2,445,247	99.08	-	-	-	-	22,758	0.92
2,387,706	98.03	-	-	903	0.04	46,929	1.93
2,446,406	99.33	-	-	6,559	0.27	9,842	0.40

Data Source : The Accounting Office of Headquarters of BSMT, MOEA.

Note : * The final accounts is unaudited.

表32.歲入預決算—按來源別

單位：千元

年 度 別			總 計
Fiscal Year			Total
民國100年度	預算數	Budget	1,086,104
2011	決算數	Final Accounts	926,316
民國101年度	預算數	Budget	1,086,104
2012	決算數	Final Accounts	904,230
民國102年度	預算數	Budget	1,095,550
2013	決算數	Final Accounts	965,157
民國103年度	預算數	Budget	1,098,969
2014	決算數	Final Accounts	981,359
民國104年度	預算數	Budget	995,619
2015	決算數	Final Accounts	986,423
民國105年度	預算數	Budget	1,006,990
2016	決算數	Final Accounts	915,083
民國106年度	預算數	Budget	1,012,754
2017	決算數	Final Accounts	904,623
民國107年度	預算數	Budget	945,990
2018	決算數	Final Accounts	991,740
民國108年度	預算數	Budget	965,102
2019	決算數	Final Accounts	942,700
民國109年度	預算數	Budget	995,963
*2020	決算數	Final Accounts	1,064,470

資料來源：本局主計室。

附註：*決算數係審定前資料。

**Table 32. The Budget and Final Accounts of
Annual Revenue — by Source**

Unit : N.T.\$1 000

罰款及賠償收入 Fines and Indemnities	規費收入 Fees	財產收入 Profits and Sales of Public Properties	其他收入 Other Revenue
6,976	1,077,973	985	170
16,770	903,675	2,570	3,301
7,276	1,077,636	1,022	170
15,990	882,823	3,725	1,692
9,878	1,083,459	2,136	77
17,618	940,269	5,645	1,625
9,878	1,079,194	3,113	6,784
18,577	953,793	2,688	6,301
12,993	973,088	2,754	6,784
17,404	948,350	2,571	18,098
16,256	980,641	3,312	6,781
25,372	880,160	2,970	6,581
18,103	983,711	2,801	8,139
25,444	865,907	4,892	8,380
20,036	915,592	2,801	7,561
22,358	956,537	4,075	8,770
23,126	930,648	3,620	7,708
20,491	907,928	5,484	8,797
22,835	961,754	3,455	7,919
19,042	1,033,514	4,419	7,495

Data Source : The Accounting Office of Headquarters of BSML, MOEA.

Note : * The final accounts is unaudited.

表33.歲出預決算—按用途別

單位：千元

年 度 別			總 計
Fiscal Year			Total
民國100年度	預算數	Budget	2,504,710
2011	決算數	Final Accounts	2,467,092
民國101年度	預算數	Budget	2,366,874
2012	決算數	Final Accounts	2,334,448
民國102年度	預算數	Budget	2,387,186
2013	決算數	Final Accounts	2,340,506
民國103年度	預算數	Budget	2,330,914
2014	決算數	Final Accounts	2,286,786
民國104年度	預算數	Budget	2,241,547
2015	決算數	Final Accounts	2,217,660
民國105年度	預算數	Budget	2,197,062
2016	決算數	Final Accounts	2,152,206
民國106年度	預算數	Budget	2,154,325
2017	決算數	Final Accounts	2,103,377
民國107年度	預算數	Budget	2,468,005
2018	決算數	Final Accounts	2,445,247
民國108年度	預算數	Budget	2,435,538
2019	決算數	Final Accounts	2,388,609
民國109年度	預算數	Budget	2,462,807
*2020	決算數	Final Accounts	2,452,965

資料來源：本局主計室。

附 註：*決算數係審定前資料。

**Table 33. The Budget and Final Accounts of
Annual Expenditure — by Functions**

Unit : N.T.\$1 000

人事費 Personnel Expenses	業務費 Business Operation	設備及投資 Facilities and Investment	獎補助費 Subsidies	預備金 Reserve Fund
1,182,703	968,749	340,518	12,740	-
1,149,569	966,762	339,344	11,417	-
1,200,860	922,591	230,941	12,482	-
1,170,790	921,986	230,681	10,991	-
1,158,211	976,803	240,841	11,331	-
1,113,781	975,508	240,446	10,771	-
1,134,634	1,032,772	150,973	12,535	-
1,109,446	1,015,090	150,804	11,446	-
1,136,521	995,384	94,890	11,752	3,000
1,130,093	982,814	94,693	10,060	-
1,117,597	978,582	85,743	12,140	3,000
1,092,804	962,775	85,379	11,248	-
1,117,597	919,475	108,380	8,873	-
1,075,358	913,870	107,900	6,249	-
1,090,052	1,291,845	80,210	5,898	-
1,080,352	1,281,414	78,161	5,320	-
1,119,508	1,222,178	85,312	5,540	3,000
1,104,354	1,194,174	84,820	5,261	-
1,122,188	1,226,464	108,753	5,402	-
1,121,038	1,219,626	107,990	4,311	-

Data Source : The Accounting Office of Headquarters of BSMT, MOEA.

Note : * The final accounts is unaudited.

表34.歲入預決算—按分局別

單位：千元

年 度 別 Fiscal Year			總 計 Total	臺北總局 Headquarters of BSMI
民國100年度	預算數	Budget	1,086,104	485,543
2011	決算數	Final Accounts	926,316	493,934
民國101年度	預算數	Budget	1,086,104	499,213
2012	決算數	Final Accounts	904,230	475,424
民國102年度	預算數	Budget	1,095,550	527,703
2013	決算數	Final Accounts	965,157	510,392
民國103年度	預算數	Budget	1,098,969	563,183
2014	決算數	Final Accounts	981,359	527,730
民國104年度	預算數	Budget	995,619	533,392
2015	決算數	Final Accounts	986,423	563,110
民國105年度	預算數	Budget	1,006,990	546,564
2016	決算數	Final Accounts	915,083	534,202
民國106年度	預算數	Budget	1,012,754	570,647
2017	決算數	Final Accounts	904,623	540,204
民國107年度	預算數	Budget	945,990	572,082
2018	決算數	Final Accounts	991,740	588,727
民國108年度	預算數	Budget	965,102	621,819
2019	決算數	Final Accounts	942,700	565,332
民國109年度	預算數	Budget	995,963	652,052
*2020	決算數	Final Accounts	1,064,470	714,392

資料來源：本局主計室。

附 註：*決算數係審定前資料。

**Table 34. The Budget and Final Accounts of
Annual Revenue — by Branch**

Unit : N.T.\$1 000

基隆分局 Keelung Branch	新竹分局 Hsinchu Branch	臺中分局 Taichung Branch	臺南分局 Tainan Branch	高雄分局 Kaohsiung Branch	花蓮分局 Hualien Branch
141,195	95,297	104,572	84,646	158,370	16,481
65,647	77,161	66,606	83,559	115,616	23,793
129,014	91,437	103,116	85,793	159,045	18,486
66,103	81,429	70,831	74,699	116,532	19,212
122,501	94,727	85,260	86,033	155,818	23,508
79,974	82,363	75,307	79,328	117,014	20,779
87,430	102,776	89,784	95,758	151,126	8,912
92,244	81,105	70,163	82,812	120,550	6,755
88,830	84,955	76,113	83,048	120,235	9,046
91,313	82,657	70,673	74,862	97,873	5,935
93,365	79,826	71,357	85,769	121,046	9,063
94,805	68,304	62,809	72,579	77,859	4,525
95,334	86,977	66,701	80,118	105,455	7,522
102,455	64,454	57,910	59,749	75,838	4,013
91,189	64,771	62,113	69,912	80,534	5,389
112,687	71,322	59,823	71,091	83,740	4,350
97,334	65,392	50,520	64,468	61,515	4,054
107,293	84,425	54,057	70,594	56,992	4,007
98,142	64,379	50,717	64,659	62,083	3,931
100,983	67,261	56,116	64,161	57,270	4,287

Data Source : The Accounting Office of Headquarters of BSMT, MOEA.

Note : * The final accounts is unaudited.

表35.歲出預決算—按分局別

單位：千元

年 度 別 Fiscal Year			總 計 Total	臺北總局 Headquarters of BSMI
民國100年度	預算數	Budget	2,504,710	1,705,626
2011	決算數	Final Accounts	2,467,092	1,687,487
民國101年度	預算數	Budget	2,366,874	1,604,023
2012	決算數	Final Accounts	2,334,448	1,586,551
民國102年度	預算數	Budget	2,387,186	1,650,051
2013	決算數	Final Accounts	2,340,506	1,622,087
民國103年度	預算數	Budget	2,330,914	1,603,959
2014	決算數	Final Accounts	2,286,786	1,581,219
民國104年度	預算數	Budget	2,241,547	1,535,563
2015	決算數	Final Accounts	2,217,660	1,514,007
民國105年度	預算數	Budget	2,197,062	1,495,973
2016	決算數	Final Accounts	2,152,206	1,458,635
民國106年度	預算數	Budget	2,154,325	1,465,190
2017	決算數	Final Accounts	2,103,377	1,432,747
民國107年度	預算數	Budget	2,468,005	1,779,942
2018	決算數	Final Accounts	2,445,247	1,768,799
民國108年度	預算數	Budget	2,435,538	1,737,401
2019	決算數	Final Accounts	2,388,609	1,697,206
民國109年度	預算數	Budget	2,462,807	1,765,281
*2020	決算數	Final Accounts	2,452,965	1,756,383

資料來源：本局主計室。

附 註：*決算數係審定前資料。

**Table 35. The Budget and Final Accounts of
Annual Expenditure — by Branch**

Unit : N.T.\$1 000

基隆分局 Keelung Branch	新竹分局 Hsinchu Branch	臺中分局 Taichung Branch	臺南分局 Tainan Branch	高雄分局 Kaohsiung Branch	花蓮分局 Hualien Branch
130,289	125,755	149,729	142,440	170,396	80,475
123,600	123,137	147,884	141,952	164,734	78,298
129,088	125,444	139,198	133,771	174,059	61,291
124,360	124,883	138,008	133,188	169,984	57,474
120,075	146,374	129,365	123,408	164,612	53,301
114,165	141,625	128,208	121,141	163,269	50,011
118,913	123,302	130,917	124,426	167,941	61,456
112,401	120,013	125,754	123,817	162,136	61,446
115,067	121,199	128,307	120,255	165,264	55,892
115,064	120,181	128,185	120,254	165,248	54,721
111,930	119,321	130,588	119,510	169,655	50,085
109,124	119,081	127,888	119,497	169,457	48,524
110,262	118,098	126,870	120,973	160,860	52,072
107,170	113,142	123,542	120,963	154,953	50,860
109,542	116,993	130,635	120,922	159,264	50,707
107,654	113,264	128,628	118,400	157,795	50,707
111,161	122,452	129,914	127,077	157,887	49,646
109,515	122,153	129,282	124,325	156,498	49,630
112,455	117,162	129,887	124,505	161,367	52,150
112,420	116,402	129,843	124,483	161,310	52,124

Data Source : The Accounting Office of Headquarters of BSMI, MOEA.

Note : * The final accounts is unaudited.

六、行政組織

F. Political Organization

表36.機關現有員額

單位：人

年 底 別		總 計	職 員	技 工
End of Year		Grand Total	Officer	Technical Worker
民國100年底	End of 2011	1,167	890	48
民國101年底	End of 2012	1,125	854	46
民國102年底	End of 2013	1,114	850	46
民國103年底	End of 2014	1,099	843	43
民國104年底	End of 2015	1,063	824	38
民國105年底	End of 2016	1,049	831	31
民國106年底	End of 2017	1,023	833	22
民國107年底	End of 2018	1,024	843	21
民國108年底	End of 2019	1,019	849	20
民國109年底	End of 2020	1,008	845	20
臺北總局 Headquarters of BSMT		457	392	8
基隆分局 Keelung Branch		87	71	2
新竹分局 Hsinchu Branch		97	79	2
臺中分局 Taichung Branch		105	91	2
臺南分局 Tainan Branch		94	77	3
高雄分局 Kaohsiung Branch		132	104	2
花蓮分局 Hualien Branch		36	31	1

資料來源：本局人事室、秘書室。

Table 36. The Number of Existing Employees

Unit : Person

工友	駕駛	駐衛警	合計	聘用 Contract-based Worker	約僱 Auxiliary Employee
Janitor	Driver	Guard	Total		
62	46	4	117	57	60
60	44	4	117	57	60
57	43	4	114	55	59
54	41	4	114	55	59
51	33	4	113	54	59
45	27	4	111	52	59
38	22	4	104	51	53
35	19	4	102	50	52
31	14	4	101	50	51
31	12	4	96	46	50
6	2	4	45	25	20
3	-	-	11	5	6
4	3	-	9	5	4
5	1	-	6	2	4
6	1	-	7	3	4
5	5	-	16	6	10
2	-	-	2	-	2

Data Source : The Human Resource Division of Headquarters of BSMT, MOEA.

表37.現任編制內職員數—按職級別

單位：人

年 底 別		總 計	特 任
End of Year		Total	Special Rank
民國100年底	End of 2011	890	-
民國101年底	End of 2012	854	-
民國102年底	End of 2013	850	-
民國103年底	End of 2014	843	-
民國104年底	End of 2015	824	-
民國105年底	End of 2016	831	-
民國106年底	End of 2017	833	-
民國107年底	End of 2018	843	-
民國108年底	End of 2019	849	-
民國109年底	End of 2020	845	-
臺北總局 Headquarters of BSMI		392	-
基隆分局 Keelung Branch		71	-
新竹分局 Hsinchu Branch		79	-
臺中分局 Taichung Branch		91	-
臺南分局 Tainan Branch		77	-
高雄分局 Kaohsiung Branch		104	-
花蓮分局 Hualien Branch		31	-

資料來源：本局人事室。

**Table 37. The No. of Existing Employees
— by Rank**

Unit : Person

簡 任 (十職等以上) Senior Rank (above 10th rank)	薦 任 (六至九職等) Junior Rank (6th ~ 9th rank)	委 任 (一至五職等) Elementary Rank (1th ~ 5th rank)	僱 員 Auxiliary Employee
52	630	208	-
49	620	185	-
50	629	171	-
51	624	168	-
51	621	152	-
54	628	149	-
54	648	131	-
53	660	130	-
54	667	128	-
54	676	115	-
42	311	39	-
2	60	9	-
2	64	13	-
2	73	16	-
2	61	14	-
2	84	18	-
2	23	6	-

Data Source : The Human Resource Division of Headquarters of BSMT,MOEA.

表38.現任編制內職員數—按年資別

單位：人

年 底 別		總 計	5 年 以 下	6 ~ 9 年
End of Year		Total	5 Years and Under	6 ~ 9 Years
民國100年底	End of 2011	890	118	89
民國101年底	End of 2012	854	104	72
民國102年底	End of 2013	850	91	102
民國103年底	End of 2014	843	104	101
民國104年底	End of 2015	824	100	101
民國105年底	End of 2016	831	124	98
民國106年底	End of 2017	833	105	93
民國107年底	End of 2018	843	94	100
民國108年底	End of 2019	849	92	95
民國109年底	End of 2020	845	79	110
臺北總局 Headquarters of BSMI		392	44	52
基隆分局 Keelung Branch		71	4	16
新竹分局 Hsinchu Branch		79	5	14
臺中分局 Taichung Branch		91	5	11
臺南分局 Tainan Branch		77	10	5
高雄分局 Kaohsiung Branch		104	8	10
花蓮分局 Hualien Branch		31	3	2

資料來源：本局人事室。

**Table 38. The No. of Existing Employees
— by Service Year**

Unit : Person

10 ~ 14 年	15 ~ 19 年	20 ~ 24 年	25 ~ 29 年	30 年 以 上
10 ~ 14 Years	15 ~ 19 Years	20 ~ 24 Years	25 ~ 29 Years	30 Years and Over
134	177	185	85	102
118	191	191	88	90
106	173	190	93	95
98	161	179	106	94
102	136	181	113	91
107	120	173	125	84
124	117	169	143	82
129	113	164	156	87
141	106	156	155	104
131	110	134	164	117
70	44	53	77	52
6	13	10	11	11
15	8	12	16	9
13	20	11	18	13
7	7	16	18	14
15	14	27	18	12
5	4	5	6	6

Data Source : The Human Resource Division of Headquarters of BSMT,MOEA.

表39.現任編制內職員數—按年齡別

單位：人

年 底 別		總 計	未 滿 20 歲	20 ~ 29 歲
End of Year		Total	Under 20 Years of Age	20~29 Years of Age
民國100年底	End of 2011	890	-	41
民國101年底	End of 2012	854	-	31
民國102年底	End of 2013	850	-	35
民國103年底	End of 2014	843	-	45
民國104年底	End of 2015	824	-	44
民國105年底	End of 2016	831	-	59
民國106年底	End of 2017	833	-	52
民國107年底	End of 2018	843	-	49
民國108年底	End of 2019	849	-	49
民國109年底	End of 2020	845	-	45
臺北總局 Headquarters of BSMI		392	-	27
基隆分局 Keelung Branch		71	-	2
新竹分局 Hsinchu Branch		79	-	2
臺中分局 Taichung Branch		91	-	4
臺南分局 Tainan Branch		77	-	3
高雄分局 Kaohsiung Branch		104	-	5
花蓮分局 Hualien Branch		31	-	2

資料來源：本局人事室。

**Table 39. The No. of Existing Employees
— by Age**

Unit : Person

30 ~ 39 歲 30~39 Years of Age	40 ~ 49 歲 40~49 Years of Age	50 ~ 59 歲 50~59 Years of Age	60 歲 以 上 60 Years of Age and Over
205	382	228	34
178	381	226	38
189	374	210	42
190	343	223	42
179	321	233	47
186	294	249	43
192	276	270	43
188	256	300	50
183	253	314	50
166	259	324	51
87	107	149	22
16	24	21	8
16	26	31	4
15	40	28	4
12	23	35	4
14	33	46	6
6	6	14	3

Data Source : The Human Resource Division of Headquarters of BSML, MOEA.

表40.現任編制內職員數—按教育程度別

單位：人

年 底 別		總 計	研究所以上	大 學
End of Year		Total	Graduate School	University
民國100年底	End of 2011	890	378	308
民國101年底	End of 2012	854	375	297
民國102年底	End of 2013	850	391	296
民國103年底	End of 2014	843	407	287
民國104年底	End of 2015	824	401	286
民國105年底	End of 2016	831	422	285
民國106年底	End of 2017	833	434	282
民國107年底	End of 2018	843	447	287
民國108年底	End of 2019	849	466	284
民國109年底	End of 2020	845	471	284
臺北總局 Headquarters of BSMI		392	241	124
基隆分局 Keelung Branch		71	38	26
新竹分局 Hsinchu Branch		79	36	32
臺中分局 Taichung Branch		91	47	28
臺南分局 Tainan Branch		77	38	26
高雄分局 Kaohsiung Branch		104	54	39
花蓮分局 Hualien Branch		31	17	9

資料來源：本局人事室。

**Table 40. The No. of Existing Employees
— by Education Attainment**

Unit : Person

專 科	高中或高職	國中或初中	小 學	其 他
College	Senior High School or Vocational School	Junior High School	Elementary School	Others
188	16	-	-	-
168	14	-	-	-
152	11	-	-	-
138	11	-	-	-
128	9	-	-	-
116	8	-	-	-
109	8	-	-	-
102	7	-	-	-
93	6	-	-	-
84	6	-	-	-
25	2	-	-	-
6	1	-	-	-
11	-	-	-	-
15	1	-	-	-
12	1	-	-	-
10	1	-	-	-
5	-	-	-	-

Data Source : The Human Resource Division of Headquarters of BSMI, MOEA.

表41.現任編制內職員數—按考試類別

單位：人

年 底 別		總 計	高 考
End of Year		Total	Senior Examination
民國100年底	End of 2011	890	280
民國101年底	End of 2012	854	276
民國102年底	End of 2013	850	292
民國103年底	End of 2014	843	300
民國104年底	End of 2015	824	321
民國105年底	End of 2016	831	349
民國106年底	End of 2017	833	358
民國107年底	End of 2018	843	365
民國108年底	End of 2019	849	379
民國109年底	End of 2020	845	382
臺北總局 Headquarters of BSMI		392	202
基隆分局 Keelung Branch		71	24
新竹分局 Hsinchu Branch		79	35
臺中分局 Taichung Branch		91	34
臺南分局 Tainan Branch		77	33
高雄分局 Kaohsiung Branch		104	43
花蓮分局 Hualien Branch		31	11

資料來源：本局人事室。

**Table 41. The No. of Existing Employees
— by Examination Type**

Unit : Person

普 考	特 考	其他考試	依其他法令進用
Junior Examination	Special Examinations	Other Examinations	Recruited According to Other Regulations
71	134	339	66
65	126	331	56
60	121	332	45
67	117	323	36
66	121	284	32
65	120	273	24
59	120	275	21
61	126	274	17
63	127	268	12
54	125	274	10
17	54	114	5
5	16	26	-
7	10	26	1
5	16	36	-
9	7	26	2
10	16	34	1
1	6	12	1

Data Source : The Human Resource Division of Headquarters of BSMI, MOEA.

表42.現任編制內職員數—按性別
Table 42. The No. of Existing Employees
— by Sex

單位：人

Unit：Person

年 底 別 End of Year		總 計 Total	男 性 Male	女 性 Female
民國100年底	End of 2011	890	584	306
民國101年底	End of 2012	854	566	288
民國102年底	End of 2013	850	563	287
民國103年底	End of 2014	843	554	289
民國104年底	End of 2015	824	537	287
民國105年底	End of 2016	831	545	286
民國106年底	End of 2017	833	538	295
民國107年底	End of 2018	843	546	297
民國108年底	End of 2019	849	544	305
民國109年底	End of 2020	845	540	305
臺北總局 Headquarters of BSMT		392	244	148
基隆分局 Keelung Branch		71	47	24
新竹分局 Hsinchu Branch		79	46	33
臺中分局 Taichung Branch		91	57	34
臺南分局 Tainan Branch		77	57	20
高雄分局 Kaohsiung Branch		104	69	35
花蓮分局 Hualien Branch		31	20	11

資料來源：本局人事室。

Data Source：The Human Resource Division of Headquarters of BSMT, MOEA.

附錄

Appendix

附錄一、進口商品檢驗業務統計表

Appendix 1. The Statistics Table of the Import Commodity
Inspection

品目號列 C.C.C Code		進 口 商 品 檢 驗 QUANTITY OF IMPORT INSPECTION		
	國別 COUNTRY OF ORIGINALITY	單位 UNIT	批數 BATCH	數量 QUANTITY
2523.29.90.00.2A		TNE	47	455,353
	(JP)JAPAN		32	273,177
	(KR)KOREA, REPUBLIC OF		9	124,130
	(TH)THAILAND		1	114
	(VN)VIET NAM		5	57,932
2710.12.10.00.1A		KLT	1	15
	(FR)FRANCE		1	15
2710.12.10.00.1B		KLT	3	22,913
	(KR)KOREA, REPUBLIC OF		3	22,913
2710.12.10.00.1C		KLT	22	95,547
	(JP)JAPAN		3	23,831
	(MY)MALAYSIA		1	25,861
	(SG)SINGAPORE		1	45,678
	(FR)FRANCE		16	171
	(GB)UNITED KINGDOM		1	6
2710.12.30.00.7		KLT	1	22,676
	(KR)KOREA, REPUBLIC OF		1	22,676
2710.19.11.00.3		KLT	2	93,248
	(ID)INDONESIA		1	47,696
	(MY)MALAYSIA		1	45,552
2710.19.39.00.1A		KLT	3	7
	(FR)FRANCE		3	7
2710.19.39.00.1B		KLT	1	0
	(DE)GERMANY		1	0
2710.19.41.00.7		KLT	16	614,312
	(MY)MALAYSIA		16	614,312
2710.19.49.00.9		KLT	1	39,642

=====				
品目號列	進 口 商 品 檢 驗			
C.C.C Code	QUANTITY OF IMPORT INSPECTION			
	國別	單位	批數	數量
	COUNTRY OF ORIGINALITY	UNIT	BATCH	QUANTITY
=====				
	(SG)SINGAPORE		1	39,642
2710.20.30.00.7		KLT	2	4
	(FR)FRANCE		2	4
2711.12.00.00.2		KLT	67	2,113,041
	(KW)KUWAIT		2	45,826
	(QA)QATAR		4	140,133
	(SA)SAUDI ARABIA		8	236,979
	(AE)UNITED ARAB EMIRATES		8	130,837
	(DZ)ALGERIA		2	83,597
	(AO)ANGOLA		2	59,760
	(NG)NIGERIA		3	83,073
	(US)UNITED STATES		34	1,251,419
	(AU)AUSTRALIA		4	81,417
2711.13.00.00.1A		KLT	24	567,893
	(KW)KUWAIT		2	43,440
	(QA)QATAR		1	22,456
	(SA)SAUDI ARABIA		8	214,331
	(AE)UNITED ARAB EMIRATES		8	185,350
	(AO)ANGOLA		1	19,958
	(AU)AUSTRALIA		4	82,358
2711.13.00.00.1B		CAN	389	25,512,200
	(KR)KOREA, REPUBLIC OF		359	23,702,744
	(CN)CHINA		30	1,809,456
2711.13.00.00.1C		CAN	13	43,044
	(KR)KOREA, REPUBLIC OF		13	43,044
2711.19.10.00.3B		CAN	4	162,500
	(CN)CHINA		4	162,500

品目號列 C.C.C Code		進 口 商 品 檢 驗 QUANTITY OF IMPORT INSPECTION		
	國別 COUNTRY OF ORIGINALITY	單位 UNIT	批數 BATCH	數量 QUANTITY
2711.19.10.00.3C		CAN	29	442,772
	(KR)KOREA, REPUBLIC OF		29	442,772
3208.10.10.00.0B		GLI	1	253
	(DE)GERMANY		1	253
3208.20.10.00.8B		GLI	1	644
	(CN)CHINA		1	644
3209.10.10.00.9B		GLI	34	14,012
	(JP)JAPAN		10	1,712
	(CN)CHINA		3	980
	(IT)ITALY		5	451
	(US)UNITED STATES		16	10,869
3209.10.20.00.7B		GLI	2	105
	(DE)GERMANY		1	105
	(IT)ITALY		1	0
3209.90.10.00.2B		GLI	51	9,456
	(JP)JAPAN		38	3,307
	(CN)CHINA		1	309
	(DE)GERMANY		10	1,427
	(IT)ITALY		2	4,413
3209.90.20.00.0A		GLI	7	1,441
	(DE)GERMANY		7	1,441
3210.00.92.00.9B		GLI	21	19,697
	(JP)JAPAN		7	1,089
	(KR)KOREA, REPUBLIC OF		1	2
	(CN)CHINA		6	15,751
	(FR)FRANCE		7	2,855
3407.00.10.00.1		PCE	275	3,810,343

品目號列 C.C.C Code		進 口 商 品 檢 驗 QUANTITY OF IMPORT INSPECTION		
	國別 COUNTRY OF ORIGINALITY	單位 UNIT	批數 BATCH	數量 QUANTITY
	(JP)JAPAN		7	12,541
	(KR)KOREA, REPUBLIC OF		17	27,701
	(TH)THAILAND		1	4,320
	(CN)CHINA		221	3,548,230
	(CY)CYPRUS		5	4,754
	(TR)TURKEY		1	252
	(DE)GERMANY		2	599
	(IT)ITALY		10	5,908
	(ES)SPAIN		6	34,646
	(SE)SWEDEN		1	6,636
	(US)UNITED STATES		4	164,756
3606.10.00.00.0		TIN	11	169,344
	(KR)KOREA, REPUBLIC OF		10	157,008
	(CN)CHINA		1	12,336
3606.10.00.00.0A		CAN	2	14,400
	(KR)KOREA, REPUBLIC OF		2	14,400
3824.99.99.90.3		PCE	19	1,651,899
	(KR)KOREA, REPUBLIC OF		5	380
	(CN)CHINA		14	1,651,519
3918.90.10.00.4		PCE	107	116,428
	(KR)KOREA, REPUBLIC OF		35	21,725
	(CN)CHINA		72	94,703
3918.90.90.00.7B		PCE	1	513
	(CN)CHINA		1	513
3919.90.90.00.6		PCE	53	514,141
	(TW)TAIWAN, REPUBLIC OF CHINA		1	20

=====				
品目號列	進 口 商 品 檢 驗			
C.C.C Code	QUANTITY OF IMPORT INSPECTION			
	國別	單位	批數	數量
	COUNTRY OF ORIGINALITY	UNIT	BATCH	QUANTITY
=====				
	(JP)JAPAN		11	12,955
	(KR)KOREA, REPUBLIC OF		6	3,115
	(CN)CHINA		34	497,901
	(US)UNITED STATES		1	150
3923.10.90.00.7		PCE	8	13,087
	(CN)CHINA		7	13,048
	(CZ)CZECH REPUBLIC		1	39
3923.50.00.90.8		PCE	1	13,250
	(CN)CHINA		1	13,250
3924.90.00.90.9		PCE	21	22,741
	(KR)KOREA, REPUBLIC OF		8	10,050
	(CN)CHINA		12	12,094
	(PL)POLAND		1	597
3924.90.00.90.9A		PCE	0	72
	(CN)CHINA		0	72
3926.10.00.00.3		PCE	31	1,136,130
	(TW)TAIWAN, REPUBLIC OF CHINA		2	4,608
	(JP)JAPAN		9	64,900
	(KR)KOREA, REPUBLIC OF		6	8,840
	(MY)MALAYSIA		8	891,396
	(CN)CHINA		5	155,186
	(DE)GERMANY		1	11,200
3926.10.00.00.3A		PCE	6	104,960
	(HK)HONG KONG		1	40
	(CN)CHINA		5	104,920
3926.20.00.90.2		PCE	107	344,396

品目號列 C.C.C Code		進 口 商 品 檢 驗 QUANTITY OF IMPORT INSPECTION		
	國別 COUNTRY OF ORIGINITY	單位 UNIT	批數 BATCH	數量 QUANTITY
	(ID)INDONESIA		2	175
	(CN)CHINA		69	12,004
	(VN)VIET NAM		36	332,217
3926.40.00.00.7		PCE	155	964,957
	(JP)JAPAN		1	920
	(BD)BANGLADESH		1	30
	(PH)PHILIPPINES		1	3,265
	(TH)THAILAND		1	350
	(CN)CHINA		130	737,777
	(VN)VIET NAM		13	221,481
	(CZ)CZECH REPUBLIC		8	1,134
3926.40.00.00.7A		PCE	7	95,377
	(JP)JAPAN		0	400
	(CN)CHINA		7	94,977
3926.90.90.90.8		PCE	485	1,497,764
	(IN)INDIA		0	32
	(JP)JAPAN		9	12,095
	(KR)KOREA, REPUBLIC OF		26	91,968
	(MY)MALAYSIA		20	7,496
	(TH)THAILAND		28	36,080
	(CN)CHINA		396	1,347,133
	(VN)VIET NAM		1	600
	(IL)ISRAEL		1	1,000
	(TR)TURKEY		1	336
	(PL)POLAND		0	18
	(ES)SPAIN		1	216
	(US)UNITED STATES		2	790

品目號列 C.C.C Code		進 口 商 品 檢 驗 QUANTITY OF IMPORT INSPECTION		
	國別 COUNTRY OF ORIGINALITY	單位 UNIT	批數 BATCH	數量 QUANTITY
4006.90.90.00.8		PCE	4	483,448
	(CN)CHINA		4	483,448
4006.90.90.00.8A		PCE	2	108,876
	(JP)JAPAN		2	108,876
4011.10.00.10.5		PCE	3,574	3,943,861
	(TW)TAIWAN, REPUBLIC OF CHINA		2	45
	(IN)INDIA		1	90
	(ID)INDONESIA		105	129,083
	(JP)JAPAN		410	638,535
	(KR)KOREA, REPUBLIC OF		109	80,814
	(MY)MALAYSIA		59	60,461
	(PH)PHILIPPINES		33	91,969
	(TH)THAILAND		306	457,341
	(CN)CHINA		1,006	1,256,898
	(VN)VIET NAM		24	23,782
	(TR)TURKEY		20	30,598
	(AE)UNITED ARAB EMIRATES		1	20
	(CZ)CZECH REPUBLIC		118	83,385
	(SK)SLOVAKIA		69	56,805
	(FI)FINLAND		1	787
	(FR)FRANCE		184	111,859
	(DE)GERMANY		398	253,837
	(HU)HUNGARY		63	43,598
	(IT)ITALY		76	114,383
	(LU)LUXEMBOURG		1	177
	(NL)NETHERLANDS		17	8,788

=====				
品目號列 C.C.C Code	進 口 商 品 檢 驗			
	QUANTITY OF IMPORT INSPECTION			
	國別 COUNTRY OF ORIGINALITY	單位 UNIT	批數 BATCH	數量 QUANTITY
=====				
	(PL)POLAND		120	104,942
	(PT)PORTUGAL		57	58,765
	(RO)ROMANIA		115	94,091
	(ES)SPAIN		76	130,591
	(GB)UNITED KINGDOM		23	10,447
	(SI)SLOVENIA		17	11,149
	(RU)RUSSIAN FEDERATION		19	27,362
	(DZ)ALGERIA		0	40
	(ZA)SOUTH AFRICA		9	7,672
	(BF)BURKINA FASO		1	446
	(CA)CANADA		5	12,695
	(MX)MEXICO		34	13,639
	(US)UNITED STATES		90	24,326
	(AR)ARGENTINA		0	10
	(BR)BRAZIL		5	4,431
4011.10.00.90.8		PCE	13	7,781
	(CN)CHINA		13	7,781
4011.20.00.10.3		PCE	2,853	898,054
	(IN)INDIA		8	1,769
	(ID)INDONESIA		58	36,753
	(JP)JAPAN		299	96,754
	(KR)KOREA, REPUBLIC OF		23	3,682
	(MY)MALAYSIA		4	373
	(TH)THAILAND		367	178,467
	(CN)CHINA		1,741	522,240
	(VN)VIET NAM		26	6,994
	(TR)TURKEY		16	1,941

品目號列 C.C.C Code		進 口 商 品 檢 驗 QUANTITY OF IMPORT INSPECTION		
	國別 COUNTRY OF ORIGINITY	單位 UNIT	批數 BATCH	數量 QUANTITY
	(CZ)CZECH REPUBLIC		46	3,663
	(SK)SLOVAKIA		37	3,680
	(FR)FRANCE		28	9,135
	(DE)GERMANY		62	17,199
	(IT)ITALY		15	632
	(LU)LUXEMBOURG		4	57
	(PL)POLAND		32	2,240
	(RO)ROMANIA		13	944
	(ES)SPAIN		31	5,716
	(RU)RUSSIAN FEDERATION		3	1,138
	(BF)BURKINA FASO		1	23
	(CA)CANADA		1	16
	(US)UNITED STATES		37	4,569
	(BR)BRAZIL		1	69
4011.20.00.90.6		PCE	41	2,582
	(IN)INDIA		3	164
	(TH)THAILAND		1	114
	(CN)CHINA		36	2,084
	(VN)VIET NAM		1	220
4011.40.00.00.1		PCE	622	1,116,974
	(IN)INDIA		5	4,640
	(ID)INDONESIA		110	321,314
	(JP)JAPAN		41	54,511
	(KR)KOREA, REPUBLIC OF		14	19,225
	(MY)MALAYSIA		1	1,399
	(TH)THAILAND		51	68,239
	(CN)CHINA		212	454,809

品目號列 C.C.C Code		進 口 商 品 檢 驗 QUANTITY OF IMPORT INSPECTION		
	國別 COUNTRY OF ORIGINALITY	單位 UNIT	批數 BATCH	數量 QUANTITY
	(VN)VIET NAM		91	114,372
	(TR)TURKEY		2	2,290
	(RS)SERBIA		16	30,272
	(CZ)CZECH REPUBLIC		0	84
	(DE)GERMANY		20	17,486
	(ES)SPAIN		19	11,986
	(GB)UNITED KINGDOM		0	546
	(SI)SLOVENIA		6	5,039
	(US)UNITED STATES		24	677
	(BR)BRAZIL		10	10,085
4015.19.90.90.6A		NPR	46	655,647
	(LK)SRI LANKA		17	11,654
	(MY)MALAYSIA		24	615,195
	(TH)THAILAND		1	5,328
	(CN)CHINA		2	18,640
	(CA)CANADA		1	4,590
	(MX)MEXICO		1	240
4015.19.90.90.6B		NPR	15	18,980
	(JP)JAPAN		6	1,510
	(MY)MALAYSIA		9	17,470
4016.92.00.00.3		PCE	100	1,784,879
	(TW)TAIWAN, REPUBLIC OF CHINA		1	300
	(IN)INDIA		1	256
	(JP)JAPAN		24	1,077,064
	(KR)KOREA, REPUBLIC OF		10	62,013
	(MY)MALAYSIA		4	16,800

品目號列 C.C.C Code		進 口 商 品 檢 驗 QUANTITY OF IMPORT INSPECTION		
	國別 COUNTRY OF ORIGINALITY	單位 UNIT	批數 BATCH	數量 QUANTITY
	(CN)CHINA		45	617,067
	(VN)VIET NAM		3	1,170
	(CZ)CZECH REPUBLIC		2	5,848
	(DE)GERMANY		3	270
	(ES)SPAIN		6	3,891
	(CL)CHILE		1	200
4016.92.00.00.3A		PCE	53	334,750
	(TW)TAIWAN, REPUBLIC OF CHINA		2	40
	(JP)JAPAN		29	186,714
	(CN)CHINA		20	147,621
	(VN)VIET NAM		1	75
	(DE)GERMANY		1	300
4202.12.00.10.2		UNT	30	5,954
	(TW)TAIWAN, REPUBLIC OF CHINA		0	60
	(ID)INDONESIA		0	14
	(CN)CHINA		19	4,539
	(CZ)CZECH REPUBLIC		3	475
	(DE)GERMANY		5	816
	(HU)HUNGARY		3	50
4202.12.00.10.2A		PKG	5	5,482
	(IN)INDIA		1	1,860
	(CN)CHINA		4	3,622
4202.12.00.20.0		UNT	2	170
	(CN)CHINA		1	50
	(VN)VIET NAM		1	120
4202.19.00.00.7		UNT	4	282

品目號列 C.C.C Code		進 口 商 品 檢 驗 QUANTITY OF IMPORT INSPECTION		
	國別 COUNTRY OF ORIGINALITY	單位 UNIT	批數 BATCH	數量 QUANTITY
	(TH)THAILAND		0	25
	(CN)CHINA		0	9
	(DE)GERMANY		4	248
4202.22.00.20.8		PCE	2	2,268
	(JP)JAPAN		0	40
	(CN)CHINA		2	2,228
4202.92.90.92.7		PCE	6	11,876
	(CN)CHINA		6	11,876
4203.29.00.00.4		NPR	3	5,600
	(CN)CHINA		3	5,600
4407.11.00.00.8E		PCE	1	376
	(CN)CHINA		1	376
4409.10.00.00.7E		PCE	9	96,909
	(DE)GERMANY		9	96,909
4409.21.00.00.4E		PCE	16	15,369
	(CN)CHINA		16	15,369
4409.22.00.00.3E		PCE	1	2,568
	(CN)CHINA		1	2,568
4409.29.00.00.6E		PCE	66	493,000
	(MY)MALAYSIA		3	18,126
	(DE)GERMANY		60	472,475
	(IT)ITALY		3	2,399
4410.11.00.10.1A		PCE	8	2,200
	(PL)POLAND		8	2,200
4410.11.00.20.9A		PCE	21	10,858
	(TR)TURKEY		21	10,858
4410.12.00.00.2A		PCE	36	64,721

品目號列 C.C.C Code		進 口 商 品 檢 驗 QUANTITY OF IMPORT INSPECTION		
	國別 COUNTRY OF ORIGINITY	單位 UNIT	批數 BATCH	數量 QUANTITY
	(CN)CHINA		29	52,441
	(DE)GERMANY		2	3,384
	(RO)ROMANIA		1	3,072
	(RU)RUSSIAN FEDERATION		3	4,592
	(CA)CANADA		1	1,232
4410.90.00.00.7E		PCE	30	282,015
	(CN)CHINA		30	282,015
4411.12.90.00.2A		PCE	4	132,810
	(CN)CHINA		4	132,810
4411.12.90.00.2E		PCE	1	1,404
	(DE)GERMANY		1	1,404
4411.13.10.00.8A		PCE	3	601
	(PT)PORTUGAL		3	601
4411.13.90.00.1A		PCE	1	59
	(TR)TURKEY		1	59
4411.13.90.00.1E		PCE	55	1,755,955
	(FR)FRANCE		6	43,344
	(DE)GERMANY		35	1,678,248
	(CH)SWITZERLAND		14	34,363
4411.14.10.00.7A		PCE	18	4,726
	(CN)CHINA		16	4,533
	(PT)PORTUGAL		2	193
4411.14.90.00.0A		PCE	3	1,461
	(CN)CHINA		2	1,061
	(PL)POLAND		1	400
4411.14.90.00.0E		PCE	36	114,175
	(DE)GERMANY		35	114,113

品目號列 C.C.C Code		進 口 商 品 檢 驗 QUANTITY OF IMPORT INSPECTION		
	國別 COUNTRY OF ORIGINALITY	單位 UNIT	批數 BATCH	數量 QUANTITY
	(IT)ITALY		1	62
4411.92.90.00.5		PCE	3	6,512
	(CN)CHINA		2	500
	(ES)SPAIN		1	6,012
4411.92.90.00.5E		PCE	592	5,344,020
	(MY)MALAYSIA		39	211,010
	(CN)CHINA		85	1,248,728
	(AT)AUSTRIA		8	81,621
	(BE)BELGIUM		278	1,824,068
	(DE)GERMANY		163	1,844,637
	(PL)POLAND		4	55,440
	(ES)SPAIN		11	49,812
	(RU)RUSSIAN FEDERATION		4	28,704
4412.10.91.00.2F		PCE	1	20
	(CN)CHINA		1	20
4412.31.10.00.5C		PCE	3,577	21,860,765
	(ID)INDONESIA		2,080	15,218,706
	(MY)MALAYSIA		746	4,569,407
	(CN)CHINA		711	1,995,785
	(VN)VIET NAM		15	49,885
	(DE)GERMANY		5	210
	(RU)RUSSIAN FEDERATION		20	26,772
4412.31.10.00.5E		PCE	1	484
	(EE)ESTONIA		1	484
4412.31.20.00.3C		PCE	14	11,829
	(ID)INDONESIA		2	1,680
	(MY)MALAYSIA		6	5,250

=====				
品目號列	進 口 商 品 檢 驗			
C.C.C Code	QUANTITY OF IMPORT INSPECTION			
	國別	單位	批數	數量
	COUNTRY OF ORIGINALITY	UNIT	BATCH	QUANTITY
=====				
	(CN)CHINA		2	2,389
	(FI)FINLAND		2	270
	(RU)RUSSIAN FEDERATION		2	2,240
4412.33.10.00.3C		PCE	497	2,956,454
	(MY)MALAYSIA		16	63,372
	(CN)CHINA		388	2,828,821
	(DE)GERMANY		2	12
	(PL)POLAND		1	484
	(RU)RUSSIAN FEDERATION		89	63,345
	(BR)BRAZIL		1	420
4412.33.10.00.3E		PCE	5	33,660
	(CN)CHINA		5	33,660
4412.33.20.00.1C		PCE	23	21,688
	(CN)CHINA		13	7,499
	(VN)VIET NAM		1	3,517
	(FI)FINLAND		1	351
	(RU)RUSSIAN FEDERATION		8	10,321
4412.33.20.00.1E		PCE	18	31,048
	(JP)JAPAN		3	66
	(CN)CHINA		13	30,900
	(DK)DENMARK		2	82
4412.34.10.00.2C		PCE	163	894,934
	(IN)INDIA		29	29,760
	(ID)INDONESIA		6	124,070
	(MY)MALAYSIA		17	499,160
	(CN)CHINA		75	205,368
	(VN)VIET NAM		2	2,940

品目號列 C.C.C Code		進 口 商 品 檢 驗 QUANTITY OF IMPORT INSPECTION		
	國別 COUNTRY OF ORIGINALITY	單位 UNIT	批數 BATCH	數量 QUANTITY
	(RU)RUSSIAN FEDERATION		34	33,636
4412.39.10.00.7C		PCE	2,494	8,743,117
	(ID)INDONESIA		38	776,385
	(MY)MALAYSIA		61	416,900
	(CN)CHINA		1,934	6,261,278
	(VN)VIET NAM		383	1,146,603
	(RU)RUSSIAN FEDERATION		1	700
	(BR)BRAZIL		33	89,252
	(CL)CHILE		44	51,999
4412.39.20.00.5C		PCE	90	392,229
	(JP)JAPAN		1	1,000
	(CN)CHINA		89	391,229
4412.39.20.00.5E		PCE	3	41,664
	(DE)GERMANY		3	41,664
4412.94.11.00.8C		PCE	19	29,585
	(ID)INDONESIA		6	24,276
	(CN)CHINA		13	5,309
4412.94.11.00.8D		PCE	39	90,033
	(CN)CHINA		39	90,033
4412.94.12.00.7C		PCE	28	28,980
	(CN)CHINA		28	28,980
4412.94.21.00.6C		PCE	13	9,770
	(CN)CHINA		13	9,770
4412.94.21.00.6D		PCE	8	8,300
	(CN)CHINA		8	8,300
4412.94.21.00.6E		PCE	1	1,672
	(CN)CHINA		1	1,672

品目號列 C.C.C Code		進 口 商 品 檢 驗 QUANTITY OF IMPORT INSPECTION		
	國別 COUNTRY OF ORIGINALITY	單位 UNIT	批數 BATCH	數量 QUANTITY
4412.94.22.00.5C		PCE	1	1,040
	(CN)CHINA		1	1,040
4412.94.22.00.5E		PCE	6	1,271
	(ID)INDONESIA		3	969
	(LT)LITHUANIA		3	302
4412.99.31.00.9C		PCE	144	947,388
	(JP)JAPAN		1	810
	(CN)CHINA		143	946,578
4412.99.31.00.9D		PCE	769	12,876,106
	(ID)INDONESIA		17	270,010
	(MY)MALAYSIA		8	199,305
	(PH)PHILIPPINES		13	123,968
	(CN)CHINA		641	11,468,659
	(VN)VIET NAM		63	726,363
	(DK)DENMARK		1	896
	(DE)GERMANY		6	36,294
	(BR)BRAZIL		2	1,350
	(NZ)NEW ZEALAND		18	49,261
4412.99.31.00.9F		PCE	47	26,190
	(JP)JAPAN		22	1,351
	(CN)CHINA		25	24,839
4412.99.51.00.4C		PCE	2	162
	(ID)INDONESIA		1	94
	(CN)CHINA		1	68
4412.99.51.00.4D		PCE	28	349,721
	(ID)INDONESIA		3	42,440
	(MY)MALAYSIA		5	254,880

品目號列 C.C.C Code		進 口 商 品 檢 驗 QUANTITY OF IMPORT INSPECTION		
	國別 COUNTRY OF ORIGINITY	單位 UNIT	批數 BATCH	數量 QUANTITY
	(CN)CHINA		20	52,401
4412.99.52.00.3C		PCE	8	27,039
	(ID)INDONESIA		1	2,200
	(JP)JAPAN		1	244
	(KR)KOREA, REPUBLIC OF		1	100
	(MY)MALAYSIA		4	23,328
	(CN)CHINA		1	1,167
4412.99.52.00.3D		PCE	42	6,343
	(CN)CHINA		42	6,343
4412.99.52.00.3E		PCE	9	32,056
	(CN)CHINA		1	6,440
	(KH)CAMBODIA		2	10,956
	(VN)VIET NAM		1	2,112
	(DE)GERMANY		4	1,028
	(LT)LITHUANIA		1	11,520
4412.99.52.00.3F		PCE	2	23,679
	(CN)CHINA		2	23,679
4418.60.00.00.5F		PCE	18	1,707
	(JP)JAPAN		5	1,254
	(AT)AUSTRIA		1	130
	(US)UNITED STATES		12	323
4418.73.00.00.0E		PCE	13	54,932
	(CN)CHINA		13	54,932
4418.75.00.00.8E		PCE	32	87,413
	(CN)CHINA		10	28,632
	(TR)TURKEY		4	23,220
	(DK)DENMARK		1	108

=====				
品目號列	進 口 商 品 檢 驗			
C.C.C Code	QUANTITY OF IMPORT INSPECTION			
	國別	單位	批數	數量
	COUNTRY OF ORIGINITY	UNIT	BATCH	QUANTITY
=====				
	(DE)GERMANY		6	4,824
	(IT)ITALY		5	8,385
	(NL)NETHERLANDS		4	17,920
	(LT)LITHUANIA		2	4,324
4418.79.00.00.4E		PCE	219	2,174,043
	(MY)MALAYSIA		107	875,841
	(CN)CHINA		13	82,440
	(DK)DENMARK		11	27,990
	(FR)FRANCE		9	86,459
	(DE)GERMANY		43	763,874
	(NL)NETHERLANDS		1	166
	(PL)POLAND		8	95,088
	(PT)PORTUGAL		1	3,128
	(ES)SPAIN		25	233,157
	(CH)SWITZERLAND		1	5,900
4418.91.00.00.8F		PCE	24	12,713
	(CN)CHINA		24	12,713
4418.99.00.90.1F		PCE	10	12,415
	(CN)CHINA		7	10,878
	(VN)VIET NAM		2	1,362
	(PL)POLAND		1	175
4421.91.00.00.3F		PCE	6	34,120
	(CN)CHINA		6	34,120
4421.99.00.90.6F		PCE	179	936,165
	(ID)INDONESIA		24	35,991
	(CN)CHINA		129	831,039
	(VN)VIET NAM		12	50,892

=====				
品目號列	進 口 商 品 檢 驗			
C.C.C Code	QUANTITY OF IMPORT INSPECTION			
	國別	單位	批數	數量
	COUNTRY OF ORIGINALITY	UNIT	BATCH	QUANTITY
=====				
	(AT)AUSTRIA		5	5,400
	(RO)ROMANIA		6	10,542
	(BR)BRAZIL		3	2,301
4809.90.10.00.4		PCV	4	32,236
	(KR)KOREA, REPUBLIC OF		3	31,942
	(CN)CHINA		1	294
4811.90.00.20.8		PCV	443	4,889,220
	(JP)JAPAN		77	294,260
	(KR)KOREA, REPUBLIC OF		65	6,463
	(TH)THAILAND		35	4,816
	(CN)CHINA		215	4,243,254
	(DE)GERMANY		41	339,776
	(US)UNITED STATES		10	651
4811.90.00.90.3		PCV	56	63,905,032
	(JP)JAPAN		11	2,851
	(KR)KOREA, REPUBLIC OF		3	248,568
	(TH)THAILAND		17	2,314
	(CN)CHINA		23	63,648,595
	(IT)ITALY		1	400
	(US)UNITED STATES		1	2,304
4814.20.00.00.4B		PCE	6	867
	(JP)JAPAN		2	674
	(GB)UNITED KINGDOM		4	193
4814.90.00.20.5B		PCE	3	3,452
	(JP)JAPAN		3	3,452
4816.90.10.00.5		PCV	4	100,729
	(CN)CHINA		2	100,719

品目號列 C.C.C Code		進 口 商 品 檢 驗 QUANTITY OF IMPORT INSPECTION		
	國別 COUNTRY OF ORIGINALITY	單位 UNIT	批數 BATCH	數量 QUANTITY
	(US)UNITED STATES		2	10
4821.10.00.00.7		PCE	15	96,775
	(JP)JAPAN		8	33,957
	(KR)KOREA, REPUBLIC OF		0	300
	(TH)THAILAND		1	5,120
	(CN)CHINA		6	57,398
4823.90.00.10.6		PCV	1	10
	(US)UNITED STATES		1	10
4823.90.00.31.1		PCE	166	959,735
	(JP)JAPAN		139	350,377
	(CN)CHINA		21	607,990
	(FR)FRANCE		1	22
	(PL)POLAND		3	812
	(ES)SPAIN		2	534
4823.90.00.31.1A		PCV	67	805,869
	(JP)JAPAN		4	713,700
	(CN)CHINA		63	92,169
4823.90.00.39.3		PCV	14	490,468
	(TH)THAILAND		3	346
	(CN)CHINA		11	490,122
4823.90.00.90.9		PCV	5	2,488
	(CN)CHINA		3	2,480
	(US)UNITED STATES		2	8
4903.00.10.00.8		PCE	169	670,172
	(TW)TAIWAN, REPUBLIC OF CHINA		49	310,057
	(HK)HONG KONG		3	3,498

品目號列 C.C.C Code		進 口 商 品 檢 驗 QUANTITY OF IMPORT INSPECTION		
	國別 COUNTRY OF ORIGINITY	單位 UNIT	批數 BATCH	數量 QUANTITY
	(JP)JAPAN		6	9,528
	(KR)KOREA, REPUBLIC OF		4	5,455
	(CN)CHINA		19	178,705
	(BE)BELGIUM		2	857
	(FR)FRANCE		14	47,209
	(DE)GERMANY		1	60
	(IT)ITALY		1	90
	(PL)POLAND		0	586
	(ES)SPAIN		0	299
	(GB)UNITED KINGDOM		37	45,296
	(CA)CANADA		2	4,452
	(US)UNITED STATES		31	64,080
4908.90.00.00.6		PCE	4	10,600
	(CN)CHINA		3	10,450
	(US)UNITED STATES		1	150
4911.91.00.10.8		PCE	25	385,362
	(HK)HONG KONG		7	76,510
	(JP)JAPAN		3	19,182
	(CN)CHINA		11	289,411
	(BE)BELGIUM		1	30
	(GB)UNITED KINGDOM		1	172
	(US)UNITED STATES		2	57
4911.99.00.00.2		PCE	24	353,681
	(JP)JAPAN		12	30,490
	(CN)CHINA		12	323,191
6111.20.00.00.0		PCE	4,362	4,489,620
	(TW)TAIWAN, REPUBLIC OF		1	79

品目號列 C.C.C Code		進 口 商 品 檢 驗 QUANTITY OF IMPORT INSPECTION		
	國別 COUNTRY OF ORIGINALITY	單位 UNIT	批數 BATCH	數量 QUANTITY
	CHINA			
	(MM)MYANMAR (FORMER BURMA)		45	29,217
	(LK)SRI LANKA		9	4,381
	(IN)INDIA		284	111,260
	(ID)INDONESIA		172	43,268
	(JP)JAPAN		80	27,451
	(KR)KOREA, REPUBLIC OF		14	3,786
	(MO)MACAU		7	16
	(MY)MALAYSIA		3	303
	(BD)BANGLADESH		405	433,053
	(PK)PAKISTAN		152	108,625
	(PH)PHILIPPINES		12	17,580
	(TH)THAILAND		81	7,653
	(CN)CHINA		1,621	2,750,898
	(KH)CAMBODIA		310	212,581
	(VN)VIET NAM		273	445,999
	(IL)ISRAEL		3	618
	(TR)TURKEY		230	189,987
	(AL)ALBANIA		2	69
	(BG)BULGARIA		3	56
	(RS)SERBIA		1	14
	(FR)FRANCE		5	134
	(DE)GERMANY		1	5,000
	(HU)HUNGARY		1	19
	(IT)ITALY		68	1,070
	(PL)POLAND		3	115

=====				
品目號列	進 口 商 品 檢 驗			
C.C.C Code	QUANTITY OF IMPORT INSPECTION			
	國別	單位	批數	數量
	COUNTRY OF ORIGINITY	UNIT	BATCH	QUANTITY
=====				
	(PT)PORTUGAL		222	48,081
	(RO)ROMANIA		14	946
	(ES)SPAIN		18	9,114
	(GB)UNITED KINGDOM		2	1,144
	(RU)RUSSIAN FEDERATION		11	558
	(UA)UKRAINE		16	886
	(MD)MOLDOVA		2	9
	(LT)LITHUANIA		3	44
	(LV)LATVIA		2	76
	(EG)EGYPT		15	2,143
	(ET)ETHIOPIA		12	5,653
	(KE)KENYA		1	471
	(MA)MOROCCO		138	22,457
	(MU)MAURITIUS		1	5
	(MG)MADAGASCAR		8	1,036
	(ZA)SOUTH AFRICA		2	327
	(TN)TUNISIA		30	1,625
	(CA)CANADA		1	70
	(MX)MEXICO		6	47
	(US)UNITED STATES		1	127
	(GT)GUATEMALA		58	1,000
	(NI)NICARAGUA		7	441
	(PE)PERU		6	128
6111.30.00.00.8		PCE	1,422	1,063,684
	(BN)BRUNEI DARUSSALAM		1	1
	(MM)MYANMAR (FORMER BURMA)		22	3,733

品目號列 C.C.C Code		進 口 商 品 檢 驗 QUANTITY OF IMPORT INSPECTION		
	國別 COUNTRY OF ORIGINALITY	單位 UNIT	批數 BATCH	數量 QUANTITY
	(LK)SRI LANKA		14	400
	(HK)HONG KONG		1	5
	(IN)INDIA		16	286
	(ID)INDONESIA		38	13,287
	(JP)JAPAN		12	8,494
	(BD)BANGLADESH		21	3,014
	(PK)PAKISTAN		3	29
	(PH)PHILIPPINES		2	30,060
	(CN)CHINA		769	926,585
	(KH)CAMBODIA		110	17,757
	(LA)LAO PEOPLE'S DEMOCRATIC REPUBL		1	139
	(VN)VIET NAM		95	38,891
	(TR)TURKEY		103	12,298
	(FR)FRANCE		1	8
	(IT)ITALY		9	252
	(PL)POLAND		2	856
	(PT)PORTUGAL		75	4,314
	(RO)ROMANIA		3	23
	(ES)SPAIN		20	504
	(UA)UKRAINE		2	22
	(MA)MOROCCO		87	2,577
	(MU)MAURITIUS		1	1
	(TN)TUNISIA		11	133
	(SV)EL SALVADOR		2	12
	(GT)GUATEMALA		1	3
6111.90.10.00.3		PCE	5	111

品目號列 C.C.C Code		進 口 商 品 檢 驗 QUANTITY OF IMPORT INSPECTION		
	國別 COUNTRY OF ORIGINALITY	單位 UNIT	批數 BATCH	數量 QUANTITY
6111.90.20.00.1	(IN)INDIA		1	24
	(BD)BANGLADESH		1	22
	(IT)ITALY		1	5
	(ES)SPAIN		2	60
		PCE	187	33,747
	(MM)MYANMAR (FORMER BURMA)		7	457
	(IN)INDIA		2	11
	(ID)INDONESIA		2	89
	(BD)BANGLADESH		9	174
	(CN)CHINA		80	26,085
	(KH)CAMBODIA		11	264
	(VN)VIET NAM		21	2,297
	(TR)TURKEY		41	4,048
	(IT)ITALY		1	2
	(PT)PORTUGAL		10	198
	(MA)MOROCCO		1	7
6111.90.30.00.9	(TN)TUNISIA		2	115
		PCE	67	981
	(IN)INDIA		1	3
	(ID)INDONESIA		3	6
	(CN)CHINA		44	789
	(FR)FRANCE		1	3
	(IT)ITALY		9	33
	(ES)SPAIN		3	53
	(UA)UKRAINE		1	24
	(MU)MAURITIUS		1	4

=====				
品目號列	進 口 商 品 檢 驗			
C.C.C Code	QUANTITY OF IMPORT INSPECTION			
	國別	單位	批數	數量
	COUNTRY OF ORIGINALITY	UNIT	BATCH	QUANTITY
=====				
	(US)UNITED STATES		3	64
	(PE)PERU		1	2
6111.90.90.00.6		PCE	38	6,346
	(IN)INDIA		1	54
	(JP)JAPAN		2	19
	(BD)BANGLADESH		4	922
	(PK)PAKISTAN		2	48
	(CN)CHINA		14	2,443
	(KH)CAMBODIA		1	4
	(VN)VIET NAM		1	405
	(TR)TURKEY		4	343
	(IT)ITALY		2	15
	(PT)PORTUGAL		3	458
	(GB)UNITED KINGDOM		1	1,328
	(MA)MOROCCO		3	307
6114.30.00.00.5		PCE	22	61,540
	(CN)CHINA		22	61,540
6209.20.00.00.3		PCE	2,551	586,014
	(TW)TAIWAN, REPUBLIC OF CHINA		1	20
	(MM)MYANMAR (FORMER BURMA)		81	8,759
	(LK)SRI LANKA		86	9,451
	(IN)INDIA		339	57,382
	(ID)INDONESIA		100	10,076
	(JP)JAPAN		112	34,504
	(KR)KOREA, REPUBLIC OF		18	6,787
	(BD)BANGLADESH		310	121,855

品目號列 C.C.C Code		進 口 商 品 檢 驗 QUANTITY OF IMPORT INSPECTION		
	國別 COUNTRY OF ORIGINALITY	單位 UNIT	批數 BATCH	數量 QUANTITY
	(PK)PAKISTAN		45	2,097
	(PH)PHILIPPINES		5	34
	(TH)THAILAND		35	12,499
	(CN)CHINA		497	224,621
	(KH)CAMBODIA		92	9,602
	(VN)VIET NAM		155	16,013
	(IL)ISRAEL		1	2
	(TR)TURKEY		148	44,492
	(BG)BULGARIA		2	118
	(FR)FRANCE		43	150
	(DE)GERMANY		1	15
	(HU)HUNGARY		7	106
	(IT)ITALY		29	192
	(PL)POLAND		9	1,644
	(PT)PORTUGAL		85	1,748
	(RO)ROMANIA		7	174
	(ES)SPAIN		111	6,876
	(UA)UKRAINE		6	352
	(LT)LITHUANIA		1	10
	(LV)LATVIA		2	25
	(EG)EGYPT		32	698
	(ET)ETHIOPIA		1	699
	(MA)MOROCCO		135	9,450
	(MU)MAURITIUS		5	22
	(MG)MADAGASCAR		16	3,097
	(TN)TUNISIA		22	228
	(CA)CANADA		5	450

品目號列 C.C.C Code		進 口 商 品 檢 驗 QUANTITY OF IMPORT INSPECTION		
	國別 COUNTRY OF ORIGINALITY	單位 UNIT	批數 BATCH	數量 QUANTITY
6209.30.00.00.1	(US)UNITED STATES		5	1,716
	(HN)HONDURAS		1	38
	(AU)AUSTRALIA		1	12
		PCE	1,239	235,773
	(MM)MYANMAR (FORMER BURMA)		60	2,141
	(LK)SRI LANKA		1	14
	(IN)INDIA		39	736
	(ID)INDONESIA		65	5,026
	(JP)JAPAN		32	3,542
	(BD)BANGLADESH		100	3,903
	(TH)THAILAND		1	38
	(CN)CHINA		498	185,684
	(KH)CAMBODIA		32	1,551
	(VN)VIET NAM		197	25,223
	(TR)TURKEY		59	1,743
	(BG)BULGARIA		2	20
	(RS)SERBIA		1	4
	(HU)HUNGARY		2	12
	(IT)ITALY		9	57
	(PT)PORTUGAL		3	11
	(RO)ROMANIA		5	18
	(ES)SPAIN		72	2,062
	(GB)UNITED KINGDOM		1	37
	(UA)UKRAINE		3	14
	(MD)MOLDOVA		2	6
	(EG)EGYPT		1	6

品目號列 C.C.C Code		進 口 商 品 檢 驗 QUANTITY OF IMPORT INSPECTION		
	國別 COUNTRY OF ORIGINALITY	單位 UNIT	批數 BATCH	數量 QUANTITY
6209.90.10.00.6	(MA)MOROCCO		36	773
	(MU)MAURITIUS		1	666
	(MG)MADAGASCAR		1	51
	(TN)TUNISIA		3	43
	(CA)CANADA		8	1,482
	(US)UNITED STATES		5	910
		PCE	10	30
	(IN)INDIA		1	6
6209.90.20.00.4	(CN)CHINA		4	14
	(IT)ITALY		5	10
		PCE	261	17,907
	(MM)MYANMAR (FORMER BURMA)		2	56
	(LK)SRI LANKA		1	117
	(IN)INDIA		42	1,473
	(ID)INDONESIA		16	950
	(JP)JAPAN		3	540
	(BD)BANGLADESH		8	960
	(PK)PAKISTAN		4	124
	(TH)THAILAND		1	2
	(CN)CHINA		24	7,371
	(VN)VIET NAM		4	3,456
	(TR)TURKEY		21	340
	(BG)BULGARIA		1	12
	(IT)ITALY		2	3
	(PL)POLAND		1	11
	(PT)PORTUGAL		1	1

=====				
品目號列	進 口 商 品 檢 驗			
C.C.C Code	QUANTITY OF IMPORT INSPECTION			
	國別	單位	批數	數量
	COUNTRY OF ORIGINALITY	UNIT	BATCH	QUANTITY
=====				
	(ES)SPAIN		64	1,147
	(UA)UKRAINE		3	24
	(MA)MOROCCO		53	1,047
	(TN)TUNISIA		4	23
	(CA)CANADA		3	198
	(US)UNITED STATES		3	52
6209.90.30.00.2		PCE	59	1,305
	(BD)BANGLADESH		1	16
	(CN)CHINA		8	173
	(HU)HUNGARY		2	13
	(IT)ITALY		13	30
	(PL)POLAND		1	85
	(RO)ROMANIA		1	1
	(GB)UNITED KINGDOM		2	62
	(UA)UKRAINE		1	28
	(LT)LITHUANIA		3	211
	(MA)MOROCCO		22	429
	(MG)MADAGASCAR		1	13
	(TN)TUNISIA		3	125
	(CA)CANADA		1	119
6209.90.90.00.9		PCE	176	22,932
	(MM)MYANMAR (FORMER BURMA)		2	430
	(IN)INDIA		8	219
	(ID)INDONESIA		8	624
	(JP)JAPAN		3	159
	(KR)KOREA, REPUBLIC OF		1	130

品目號列 C.C.C Code		進 口 商 品 檢 驗 QUANTITY OF IMPORT INSPECTION		
	國別 COUNTRY OF ORIGINITY	單位 UNIT	批數 BATCH	數量 QUANTITY
	(BD)BANGLADESH		40	2,910
	(CN)CHINA		11	2,052
	(KH)CAMBODIA		2	68
	(VN)VIET NAM		26	2,445
	(TR)TURKEY		20	306
	(HU)HUNGARY		1	7
	(IT)ITALY		3	10
	(PL)POLAND		4	11,599
	(PT)PORTUGAL		1	130
	(RO)ROMANIA		2	30
	(ES)SPAIN		14	133
	(LT)LITHUANIA		1	20
	(MA)MOROCCO		22	552
	(MG)MADAGASCAR		1	4
	(CA)CANADA		6	1,104
6210.20.00.00.0		PCE	27	32,113
	(CN)CHINA		20	4,010
	(VN)VIET NAM		7	28,103
6210.30.00.00.8		PCE	17	5,668
	(CN)CHINA		17	5,668
6210.50.00.00.3		PCE	13	4,230
	(BD)BANGLADESH		6	384
	(CN)CHINA		6	3,726
	(VN)VIET NAM		1	120
6211.43.00.90.3		PCE	4	870
	(CN)CHINA		4	870
6212.10.10.00.8B		PCE	40	9,636

=====				
品目號列	進 口 商 品 檢 驗			
C.C.C Code	QUANTITY OF IMPORT INSPECTION			
	國別	單位	批數	數量
	COUNTRY OF ORIGINALITY	UNIT	BATCH	QUANTITY
=====				
	(TW)TAIWAN, REPUBLIC OF CHINA		1	87
	(LK)SRI LANKA		1	249
	(IN)INDIA		1	6
	(TH)THAILAND		1	15
	(CN)CHINA		20	8,892
	(VN)VIET NAM		2	33
	(IT)ITALY		14	354
6212.10.90.00.1B		PCE	4,798	15,469,861
	(TW)TAIWAN, REPUBLIC OF CHINA		4	6,752
	(MM)MYANMAR (FORMER BURMA)		13	8,276
	(LK)SRI LANKA		207	67,119
	(HK)HONG KONG		4	5,163
	(IN)INDIA		8	424
	(ID)INDONESIA		72	585,834
	(JP)JAPAN		104	70,819
	(KR)KOREA, REPUBLIC OF		15	6,347
	(MY)MALAYSIA		1	283
	(BD)BANGLADESH		25	14,273
	(PH)PHILIPPINES		28	150,474
	(TH)THAILAND		344	893,475
	(CN)CHINA		2,591	10,056,527
	(KH)CAMBODIA		150	243,705
	(VN)VIET NAM		913	3,295,286
	(JO)JORDAN		1	1,441
	(TR)TURKEY		21	4,757

=====				
品目號列	進 口 商 品 檢 驗			
C.C.C Code	QUANTITY OF IMPORT INSPECTION			
	國別	單位	批數	數量
	COUNTRY OF ORIGINALITY	UNIT	BATCH	QUANTITY
=====				
	(FR)FRANCE		37	3,271
	(HU)HUNGARY		17	2,488
	(IT)ITALY		23	365
	(NO)NORWAY		1	1
	(PT)PORTUGAL		29	561
	(RO)ROMANIA		8	385
	(BA)BOSNIA AND HERZEGOVINA		4	300
	(MA)MOROCCO		59	16,875
	(MG)MADAGASCAR		17	3,318
	(TN)TUNISIA		85	29,887
	(US)UNITED STATES		2	16
	(CR)COSTA RICA		5	45
	(DO)DOMINICAN REPUBLIC		1	660
	(CO)COLOMBIA		8	344
	(AU)AUSTRALIA		1	390
6212.20.00.00.8B		PCE	202	141,375
	(TW)TAIWAN, REPUBLIC OF CHINA		3	1,210
	(ID)INDONESIA		2	1,930
	(JP)JAPAN		79	14,010
	(TH)THAILAND		3	2,550
	(CN)CHINA		95	106,294
	(VN)VIET NAM		16	14,413
	(US)UNITED STATES		2	748
	(CO)COLOMBIA		2	220
6212.30.10.00.4B		PCE	86	3,600
	(CN)CHINA		86	3,600

品目號列 C.C.C Code		進 口 商 品 檢 驗 QUANTITY OF IMPORT INSPECTION		
	國別 COUNTRY OF ORIGINITY	單位 UNIT	批數 BATCH	數量 QUANTITY
6212.30.90.00.7B		PCE	295	190,738
	(LK)SRI LANKA		1	87
	(ID)INDONESIA		1	1,225
	(JP)JAPAN		102	16,641
	(KR)KOREA, REPUBLIC OF		1	1,571
	(TH)THAILAND		7	171
	(CN)CHINA		127	150,966
	(VN)VIET NAM		47	19,606
	(JO)JORDAN		1	80
	(TR)TURKEY		1	232
	(IT)ITALY		1	54
	(RO)ROMANIA		1	26
	(MA)MOROCCO		1	2
	(TN)TUNISIA		4	77
6212.90.00.00.3B		PCE	51	35,758
	(TW)TAIWAN, REPUBLIC OF CHINA		2	453
	(LK)SRI LANKA		1	48
	(ID)INDONESIA		1	62
	(JP)JAPAN		1	100
	(TH)THAILAND		1	30
	(CN)CHINA		23	33,001
	(KH)CAMBODIA		4	16
	(VN)VIET NAM		1	1,980
	(IT)ITALY		3	4
	(PT)PORTUGAL		14	64
6301.10.00.00.2		SET	29	59,968

=====				
品目號列	進 口 商 品 檢 驗			
C.C.C Code	QUANTITY OF IMPORT INSPECTION			
	國別	單位	批數	數量
	COUNTRY OF ORIGINALITY	UNIT	BATCH	QUANTITY
=====				
	(JP)JAPAN		2	320
	(KR)KOREA, REPUBLIC OF		10	30,507
	(CN)CHINA		16	27,446
	(HU)HUNGARY		1	1,695
6301.20.00.00.0B		PCE	331	7,544
	(IN)INDIA		28	662
	(JP)JAPAN		6	228
	(CN)CHINA		43	2,481
	(TR)TURKEY		1	4
	(AT)AUSTRIA		1	18
	(BG)BULGARIA		7	220
	(FR)FRANCE		4	307
	(DE)GERMANY		3	91
	(IS)ICELAND		1	14
	(IT)ITALY		80	2,191
	(PL)POLAND		2	224
	(ES)SPAIN		3	12
	(GB)UNITED KINGDOM		139	665
	(LT)LITHUANIA		6	318
	(LV)LATVIA		6	100
	(US)UNITED STATES		1	9
6301.30.00.00.8B		PCE	803	154,261
	(IN)INDIA		171	20,985
	(JP)JAPAN		59	8,404
	(KR)KOREA, REPUBLIC OF		10	3,772
	(BD)BANGLADESH		27	139
	(PK)PAKISTAN		1	1,500

=====				
品目號列	進 口 商 品 檢 驗			
C.C.C Code	QUANTITY OF IMPORT INSPECTION			
	國別	單位	批數	數量
	COUNTRY OF ORIGINALITY	UNIT	BATCH	QUANTITY
=====				
	(TH)THAILAND		10	15,704
	(CN)CHINA		344	60,629
	(VN)VIET NAM		8	2,372
	(IL)ISRAEL		3	550
	(TR)TURKEY		27	20,581
	(AT)AUSTRIA		1	268
	(GR)GREECE		1	20
	(IT)ITALY		28	96
	(PL)POLAND		11	18,439
	(PT)PORTUGAL		60	387
	(ES)SPAIN		31	162
	(GB)UNITED KINGDOM		1	6
	(UA)UKRAINE		2	26
	(LT)LITHUANIA		2	4
	(LV)LATVIA		1	34
	(EG)EGYPT		4	168
	(US)UNITED STATES		1	15
6301.40.00.00.6B		PCE	1,721	2,419,720
	(LK)SRI LANKA		1	240
	(IN)INDIA		105	16,037
	(ID)INDONESIA		1	24
	(JP)JAPAN		28	13,104
	(KR)KOREA, REPUBLIC OF		4	865
	(PK)PAKISTAN		2	5,868
	(TH)THAILAND		11	3,034
	(CN)CHINA		1,426	2,334,167
	(KH)CAMBODIA		1	96

=====				
品目號列	進 口 商 品 檢 驗			
C.C.C Code	QUANTITY OF IMPORT INSPECTION			
	國別	單位	批數	數量
	COUNTRY OF ORIGINALITY	UNIT	BATCH	QUANTITY
=====				
	(VN)VIET NAM		16	44,481
	(TR)TURKEY		64	842
	(DE)GERMANY		2	5
	(IT)ITALY		4	9
	(PL)POLAND		1	71
	(PT)PORTUGAL		47	278
	(US)UNITED STATES		5	469
	(BR)BRAZIL		2	70
	(NZ)NEW ZEALAND		1	60
6301.90.10.00.3B		PCE	2	25
	(CN)CHINA		1	24
	(IT)ITALY		1	1
6301.90.90.00.6B		PCE	106	86,354
	(IN)INDIA		4	726
	(ID)INDONESIA		1	60
	(JP)JAPAN		5	3,110
	(KR)KOREA, REPUBLIC OF		4	725
	(PK)PAKISTAN		1	2,460
	(CN)CHINA		77	77,600
	(TR)TURKEY		2	35
	(PL)POLAND		6	1,608
	(PT)PORTUGAL		3	23
	(ES)SPAIN		2	4
	(LT)LITHUANIA		1	3
6302.10.10.00.9B		PCE	4	498
	(CN)CHINA		4	498
6302.10.90.00.2B		PCE	539	568,494

=====				
品目號列	進 口 商 品 檢 驗			
C.C.C Code	QUANTITY OF IMPORT INSPECTION			
	國別	單位	批數	數量
=====	COUNTRY OF ORIGINALITY	UNIT	BATCH	QUANTITY
=====	=====	=====	=====	=====
	(JP)JAPAN		9	256
	(KR)KOREA, REPUBLIC OF		5	701
	(MY)MALAYSIA		1	1,347
	(PK)PAKISTAN		35	1,560
	(CN)CHINA		358	492,876
	(KH)CAMBODIA		2	1,485
	(VN)VIET NAM		8	52,646
	(TR)TURKEY		114	17,574
	(AT)AUSTRIA		1	1
	(DK)DENMARK		1	6
	(RO)ROMANIA		3	4
	(CH)SWITZERLAND		1	36
	(UA)UKRAINE		1	2
6302.21.00.00.8B		PCE	870	208,025
	(IN)INDIA		19	6,868
	(JP)JAPAN		2	25
	(KR)KOREA, REPUBLIC OF		5	657
	(MY)MALAYSIA		4	17,205
	(BD)BANGLADESH		179	83,434
	(PK)PAKISTAN		199	44,995
	(CN)CHINA		5	1,042
	(VN)VIET NAM		16	18,887
	(TR)TURKEY		209	20,834
	(FR)FRANCE		8	950
	(IT)ITALY		68	8,326
	(PL)POLAND		6	525
	(PT)PORTUGAL		64	1,139

=====				
品目號列	進 口 商 品 檢 驗			
C.C.C Code	QUANTITY OF IMPORT INSPECTION			
	國別	單位	批數	數量
	COUNTRY OF ORIGINITY	UNIT	BATCH	QUANTITY
=====				
	(ES)SPAIN		85	3,121
	(CO)COLOMBIA		1	17
6302.22.00.00.7B		PCE	303	978,739
	(JP)JAPAN		1	10
	(KR)KOREA, REPUBLIC OF		1	6
	(MY)MALAYSIA		59	280,844
	(BD)BANGLADESH		46	1,493
	(PK)PAKISTAN		12	6,504
	(CN)CHINA		9	21,538
	(VN)VIET NAM		88	664,298
	(TR)TURKEY		86	4,044
	(IT)ITALY		1	2
6302.29.10.00.8B		PCE	5	1,957
	(CN)CHINA		5	1,957
6302.29.90.00.1B		PCE	9	1,287
	(VN)VIET NAM		1	30
	(TR)TURKEY		1	64
	(PL)POLAND		1	1,145
	(PT)PORTUGAL		6	48
6302.31.00.00.6B		PCE	1,616	1,579,468
	(TW)TAIWAN, REPUBLIC OF CHINA		1	50
	(HK)HONG KONG		1	200
	(IN)INDIA		74	20,902
	(ID)INDONESIA		1	80
	(JP)JAPAN		70	15,655
	(MY)MALAYSIA		3	2,068

=====				
品目號列	進 口 商 品 檢 驗			
C.C.C Code	QUANTITY OF IMPORT INSPECTION			
	國別	單位	批數	數量
	COUNTRY OF ORIGINALITY	UNIT	BATCH	QUANTITY
=====				
	(BD)BANGLADESH		154	39,714
	(PK)PAKISTAN		138	157,414
	(CN)CHINA		677	1,174,633
	(VN)VIET NAM		70	125,972
	(TR)TURKEY		97	4,844
	(FR)FRANCE		17	3,648
	(DE)GERMANY		1	4
	(IT)ITALY		88	13,089
	(PL)POLAND		1	304
	(PT)PORTUGAL		152	9,658
	(RO)ROMANIA		4	1,668
	(ES)SPAIN		23	3,767
	(EG)EGYPT		43	5,797
	(MA)MOROCCO		1	1
6302.32.00.00.5B		PCE	589	1,262,927
	(JP)JAPAN		17	5,156
	(KR)KOREA, REPUBLIC OF		17	6,519
	(MY)MALAYSIA		18	127,836
	(PK)PAKISTAN		1	160
	(CN)CHINA		526	1,047,325
	(VN)VIET NAM		5	75,360
	(TR)TURKEY		1	491
	(AT)AUSTRIA		1	63
	(DE)GERMANY		1	5
	(IT)ITALY		2	12
6302.39.10.00.6B		PCE	6	75
	(CN)CHINA		2	13

品目號列 C.C.C Code		進 口 商 品 檢 驗 QUANTITY OF IMPORT INSPECTION		
	國別 COUNTRY OF ORIGINALITY	單位 UNIT	批數 BATCH	數量 QUANTITY
	(IT)ITALY		4	62
6302.39.90.00.9B		PCE	329	52,885
	(IN)INDIA		2	181
	(JP)JAPAN		6	93
	(BD)BANGLADESH		1	10
	(PK)PAKISTAN		6	172
	(TH)THAILAND		1	30
	(CN)CHINA		172	43,828
	(KH)CAMBODIA		45	4,074
	(FR)FRANCE		1	222
	(IT)ITALY		6	359
	(PT)PORTUGAL		87	1,987
	(ES)SPAIN		1	30
	(LT)LITHUANIA		1	1,899
6302.60.00.00.0B		PCE	2,485	16,445,171
	(TW)TAIWAN, REPUBLIC OF CHINA		5	5
	(LK)SRI LANKA		1	120
	(HK)HONG KONG		27	40,870
	(IN)INDIA		398	2,545,616
	(ID)INDONESIA		13	6,920
	(JP)JAPAN		280	483,171
	(KR)KOREA, REPUBLIC OF		4	4,671
	(MY)MALAYSIA		1	185,403
	(BD)BANGLADESH		198	260,127
	(PK)PAKISTAN		60	4,136
	(TH)THAILAND		12	19,940

=====				
品目號列	進 口 商 品 檢 驗			
C.C.C Code	QUANTITY OF IMPORT INSPECTION			
	國別	單位	批數	數量
	COUNTRY OF ORIGINALITY	UNIT	BATCH	QUANTITY
=====				
	(CN)CHINA		509	1,693,921
	(VN)VIET NAM		426	10,995,133
	(TR)TURKEY		165	113,544
	(BE)BELGIUM		9	16,809
	(FR)FRANCE		94	1,292
	(DE)GERMANY		33	2,736
	(GR)GREECE		1	50
	(IT)ITALY		65	635
	(PT)PORTUGAL		166	67,572
	(ES)SPAIN		1	18
	(EG)EGYPT		3	1,258
	(CA)CANADA		2	40
	(US)UNITED STATES		3	31
	(BR)BRAZIL		7	763
	(CO)COLOMBIA		1	360
	(TK)TOKELAU		1	30
6302.91.00.00.3B		PCE	597	936,788
	(TW)TAIWAN, REPUBLIC OF CHINA		2	2,939
	(IN)INDIA		142	94,246
	(ID)INDONESIA		1	2,090
	(JP)JAPAN		109	129,769
	(KR)KOREA, REPUBLIC OF		2	1,562
	(BD)BANGLADESH		46	70,800
	(TH)THAILAND		8	3,816
	(CN)CHINA		93	435,458
	(VN)VIET NAM		11	171,559

=====				
品目號列	進 口 商 品 檢 驗			
C.C.C Code	QUANTITY OF IMPORT INSPECTION			
	國別	單位	批數	數量
	COUNTRY OF ORIGINALITY	UNIT	BATCH	QUANTITY
=====				
	(TR)TURKEY		43	6,033
	(BE)BELGIUM		4	5
	(BG)BULGARIA		2	5,999
	(CZ)CZECH REPUBLIC		1	31
	(DE)GERMANY		3	1,637
	(IT)ITALY		4	262
	(PT)PORTUGAL		85	2,962
	(ES)SPAIN		31	292
	(SE)SWEDEN		1	12
	(LT)LITHUANIA		2	16
	(AU)AUSTRALIA		7	7,300
6302.93.00.00.1B		PCE	291	1,054,645
	(JP)JAPAN		17	9,379
	(KR)KOREA, REPUBLIC OF		8	3,286
	(CN)CHINA		254	1,041,445
	(VN)VIET NAM		4	302
	(TR)TURKEY		1	1
	(ES)SPAIN		4	62
	(US)UNITED STATES		3	170
6302.99.10.00.3B		PCE	42	218
	(RU)RUSSIAN FEDERATION		18	92
	(LT)LITHUANIA		24	126
6302.99.20.00.1B		PCE	29	3,104
	(RU)RUSSIAN FEDERATION		27	2,960
	(LT)LITHUANIA		2	144
6302.99.90.00.6B		PCE	23	43,103
	(ID)INDONESIA		1	210

品目號列 C.C.C Code		進 口 商 品 檢 驗 QUANTITY OF IMPORT INSPECTION		
	國別 COUNTRY OF ORIGINITY	單位 UNIT	批數 BATCH	數量 QUANTITY
	(JP)JAPAN		8	2,459
	(CN)CHINA		5	39,785
	(VN)VIET NAM		1	210
	(TR)TURKEY		3	368
	(PL)POLAND		5	71
6304.11.10.00.6B		PCE	5	149
	(CN)CHINA		5	149
6304.11.20.00.4B		PCE	113	6,254
	(JP)JAPAN		1	110
	(TH)THAILAND		33	2,424
	(CN)CHINA		79	3,720
6304.19.10.00.8B		PCE	226	9,386
	(IN)INDIA		113	5,955
	(BD)BANGLADESH		6	220
	(PK)PAKISTAN		3	8
	(CN)CHINA		29	946
	(TR)TURKEY		1	1,575
	(IT)ITALY		4	18
	(NL)NETHERLANDS		1	70
	(PT)PORTUGAL		66	412
	(TN)TUNISIA		3	182
6304.19.20.00.6B		PCE	88	18,405
	(CN)CHINA		84	18,301
	(VN)VIET NAM		2	95
	(IT)ITALY		1	8
	(PT)PORTUGAL		1	1
6304.19.30.00.4B		PCE	1	20

品目號列 C.C.C Code		進 口 商 品 檢 驗 QUANTITY OF IMPORT INSPECTION		
	國別 COUNTRY OF ORIGINALITY	單位 UNIT	批數 BATCH	數量 QUANTITY
	(PT)PORTUGAL		1	20
6304.19.90.00.1B		PCE	7	33
	(CN)CHINA		3	6
	(IT)ITALY		2	11
	(PT)PORTUGAL		2	16
6304.91.90.00.2B		PCE	22	46,639
	(CN)CHINA		22	46,639
6304.92.00.00.0B		PCE	578	59,943
	(IN)INDIA		183	42,854
	(BD)BANGLADESH		41	6,390
	(PK)PAKISTAN		32	144
	(CN)CHINA		156	7,021
	(VN)VIET NAM		7	1,562
	(TR)TURKEY		2	492
	(BE)BELGIUM		1	42
	(DE)GERMANY		1	10
	(IT)ITALY		2	20
	(PT)PORTUGAL		70	550
	(ES)SPAIN		59	582
	(MA)MOROCCO		24	276
6304.93.00.00.9B		PCE	226	62,585
	(IN)INDIA		17	2,107
	(ID)INDONESIA		1	72
	(MY)MALAYSIA		1	303
	(BD)BANGLADESH		2	40
	(CN)CHINA		188	58,933
	(VN)VIET NAM		8	1,083

品目號列 C.C.C Code		進 口 商 品 檢 驗 QUANTITY OF IMPORT INSPECTION		
	國別 COUNTRY OF ORIGINALITY	單位 UNIT	批數 BATCH	數量 QUANTITY
	(TR)TURKEY		6	20
	(IT)ITALY		1	20
	(ES)SPAIN		1	5
	(MA)MOROCCO		1	2
6304.99.10.00.1B		PCE	105	838
	(IN)INDIA		3	180
	(CN)CHINA		78	467
	(TR)TURKEY		23	179
	(PT)PORTUGAL		1	12
6304.99.90.00.4B		PCE	262	5,190
	(IN)INDIA		15	448
	(BD)BANGLADESH		3	178
	(CN)CHINA		118	3,585
	(KH)CAMBODIA		1	10
	(VN)VIET NAM		1	2
	(PT)PORTUGAL		62	561
	(ES)SPAIN		25	190
	(LT)LITHUANIA		31	173
	(MA)MOROCCO		6	43
6306.22.00.00.3		PCE	8	3,535
	(CN)CHINA		8	3,535
6306.29.90.00.7		PCE	6	1,717
	(CN)CHINA		6	1,717
6307.90.90.90.1A		SET	18	3,059
	(JP)JAPAN		14	2,137
	(KR)KOREA, REPUBLIC OF		1	102
	(CN)CHINA		2	800

品目號列 C.C.C Code		進 口 商 品 檢 驗 QUANTITY OF IMPORT INSPECTION		
	國別 COUNTRY OF ORIGINALITY	單位 UNIT	批數 BATCH	數量 QUANTITY
	(DE)GERMANY		1	20
6307.90.90.90.1B		SET	15	4,656
	(JP)JAPAN		5	556
	(CN)CHINA		8	3,500
	(US)UNITED STATES		2	600
6307.90.90.90.1D		PCE	23	72,717
	(JP)JAPAN		1	200
	(KR)KOREA, REPUBLIC OF		1	40
	(CN)CHINA		20	62,317
	(PL)POLAND		0	10,000
	(PT)PORTUGAL		1	160
6307.90.90.90.1E		SET	6	1,437
	(CN)CHINA		5	1,420
	(DE)GERMANY		1	17
6307.90.90.90.1H		PCE	19	4,216
	(IN)INDIA		2	144
	(KR)KOREA, REPUBLIC OF		1	179
	(CN)CHINA		11	2,740
	(TR)TURKEY		1	2
	(PL)POLAND		4	1,151
6401.10.10.00.9A		NPR	10	8,484
	(CN)CHINA		6	7,494
	(PT)PORTUGAL		1	510
	(MX)MEXICO		3	480
6401.10.90.00.2A		NPR	6	12,857
	(CN)CHINA		6	12,857
6401.92.00.00.2A		NPR	2	733

=====				
品目號列	進 口 商 品 檢 驗			
C.C.C Code	QUANTITY OF IMPORT INSPECTION			
	國別	單位	批數	數量
	COUNTRY OF ORIGINALITY	UNIT	BATCH	QUANTITY
=====				
	(JP)JAPAN		1	33
	(CN)CHINA		1	700
6402.91.10.00.0A		NPR	1	102
	(MX)MEXICO		1	102
6402.99.90.28.3E		NPR	4	1,723
	(KR)KOREA, REPUBLIC OF		2	600
	(CN)CHINA		2	1,123
6403.99.90.18.4E		NPR	1	469
	(IT)ITALY		1	469
6404.19.00.50.8E		NPR	2	213
	(CN)CHINA		1	200
	(FI)FINLAND		1	13
6506.10.90.90.7A		PCE	204	171,419
	(ID)INDONESIA		4	394
	(JP)JAPAN		65	12,093
	(MY)MALAYSIA		19	52,174
	(CN)CHINA		87	100,121
	(VN)VIET NAM		4	1,280
	(DE)GERMANY		2	2,472
	(IT)ITALY		13	1,717
	(PT)PORTUGAL		10	1,168
6506.10.90.90.7B		PCE	522	137,130
	(CN)CHINA		519	136,835
	(IT)ITALY		3	295
6506.10.90.90.7C		PCE	97	32,162
	(JP)JAPAN		30	3,332
	(CN)CHINA		11	11,968

品目號列 C.C.C Code		進 口 商 品 檢 驗 QUANTITY OF IMPORT INSPECTION		
	國別 COUNTRY OF ORIGINITY	單位 UNIT	批數 BATCH	數量 QUANTITY
	(FR)FRANCE		6	492
	(DE)GERMANY		1	30
	(IT)ITALY		4	514
	(PL)POLAND		2	143
	(US)UNITED STATES		42	14,683
	(AU)AUSTRALIA		1	1,000
6506.10.90.90.7E		PCE	12	3,168
	(TH)THAILAND		4	1,632
	(CN)CHINA		7	1,036
	(VN)VIET NAM		1	500
6506.10.90.90.7F		PCE	1	86
	(CN)CHINA		1	86
6506.10.90.90.7G		PCE	1	588
	(CN)CHINA		1	588
6506.10.90.90.7H		PCE	169	56,974
	(CN)CHINA		150	50,591
	(VN)VIET NAM		7	4,424
	(IT)ITALY		12	1,959
6506.99.90.10.8		PCE	15	57,104
	(CN)CHINA		14	56,960
	(VN)VIET NAM		1	144
6806.90.00.00.5A		PCE	365	4,472,800
	(JP)JAPAN		117	1,380,720
	(KR)KOREA, REPUBLIC OF		11	51,312
	(CN)CHINA		128	1,998,866
	(FR)FRANCE		1	20
	(DE)GERMANY		67	464,584

品目號列 C.C.C Code		進 口 商 品 檢 驗 QUANTITY OF IMPORT INSPECTION		
	國別 COUNTRY OF ORIGINITY	單位 UNIT	批數 BATCH	數量 QUANTITY
	(PL)POLAND		36	567,674
	(SE)SWEDEN		2	516
	(GB)UNITED KINGDOM		1	20
	(US)UNITED STATES		2	9,088
6806.90.00.00.5B		PCE	2	21,770
	(DE)GERMANY		2	21,770
6808.00.00.00.2A		PCE	7	3,920
	(CN)CHINA		3	300
	(IT)ITALY		4	3,620
6808.00.00.00.2B		PCE	10	6,433
	(JP)JAPAN		8	4,157
	(CN)CHINA		1	36
	(IT)ITALY		1	2,240
6809.11.00.00.8A		PCE	98	208,460
	(JP)JAPAN		4	1,809
	(TH)THAILAND		33	98,718
	(CN)CHINA		60	107,849
	(DE)GERMANY		1	84
6811.82.00.00.8A		PCE	3	2,556
	(MY)MALAYSIA		2	756
	(TH)THAILAND		1	1,800
6811.82.00.00.8B		PCE	34	68,917
	(JP)JAPAN		16	47,972
	(CN)CHINA		10	17,674
	(BE)BELGIUM		8	3,271
6811.82.00.00.8C		PCE	1	1,800
	(TH)THAILAND		1	1,800

品目號列 C.C.C Code		進 口 商 品 檢 驗 QUANTITY OF IMPORT INSPECTION		
	國別 COUNTRY OF ORIGINITY	單位 UNIT	批數 BATCH	數量 QUANTITY
6811.82.00.00.8D		PCE	26	47,176
	(CN)CHINA		26	47,176
6811.82.00.00.8E		PCE	111	353,517
	(ID)INDONESIA		13	6,698
	(MY)MALAYSIA		15	46,184
	(PH)PHILIPPINES		36	201,156
	(TH)THAILAND		28	74,714
	(CN)CHINA		19	24,765
6811.82.00.00.8F		PCE	1	740
	(CN)CHINA		1	740
6811.82.00.00.8G		PCE	8	4,952
	(JP)JAPAN		8	4,952
6910.10.00.00.5		SET	296	48,935
	(IN)INDIA		7	1,140
	(ID)INDONESIA		13	3,680
	(JP)JAPAN		10	734
	(TH)THAILAND		38	2,132
	(CN)CHINA		168	37,001
	(VN)VIET NAM		55	3,753
	(DE)GERMANY		1	6
	(PT)PORTUGAL		3	449
	(SE)SWEDEN		0	8
	(EG)EGYPT		1	32
6910.10.00.00.5B		SET	2	33
	(CN)CHINA		2	33
6910.90.00.00.8		SET	19	2,180
	(ID)INDONESIA		2	80

=====				
品目號列	進 口 商 品 檢 驗			
C.C.C Code	QUANTITY OF IMPORT INSPECTION			
	國別	單位	批數	數量
	COUNTRY OF ORIGINALITY	UNIT	BATCH	QUANTITY
=====				
	(CN)CHINA		1	14
	(TR)TURKEY		2	1,112
	(DE)GERMANY		6	232
	(PT)PORTUGAL		1	355
	(ES)SPAIN		6	287
	(EG)EGYPT		1	100
7006.00.00.00.0		PCE	23	260,005
	(CN)CHINA		23	260,005
7007.19.00.00.8		PCE	6	63,000
	(CN)CHINA		6	63,000
7311.00.00.00.0A		PCE	87	50,331
	(JP)JAPAN		1	90
	(KR)KOREA, REPUBLIC OF		6	793
	(CN)CHINA		67	46,190
	(AT)AUSTRIA		3	1,484
	(IT)ITALY		2	16
	(US)UNITED STATES		7	1,748
	(AU)AUSTRALIA		1	10
7311.00.00.00.0D		PCE	12	7,506
	(CN)CHINA		11	7,472
	(US)UNITED STATES		1	34
7312.10.90.20.4		KGM	797	8,953,343
	(IN)INDIA		7	138,663
	(JP)JAPAN		241	2,131,669
	(KR)KOREA, REPUBLIC OF		185	3,169,373
	(MY)MALAYSIA		15	483,174
	(SG)SINGAPORE		4	13,196

=====				
品目號列	進 口 商 品 檢 驗			
C.C.C Code	QUANTITY OF IMPORT INSPECTION			
	國別	單位	批數	數量
	COUNTRY OF ORIGINALITY	UNIT	BATCH	QUANTITY
=====				
	(TH)THAILAND		121	1,333,006
	(CN)CHINA		26	31,525
	(VN)VIET NAM		98	831,530
	(AT)AUSTRIA		5	86,530
	(BE)BELGIUM		1	2,430
	(FI)FINLAND		1	552
	(DE)GERMANY		50	59,727
	(IT)ITALY		5	6,150
	(NL)NETHERLANDS		3	48,631
	(PT)PORTUGAL		17	451,975
	(CH)SWITZERLAND		10	28,164
	(GB)UNITED KINGDOM		7	137,022
	(US)UNITED STATES		1	26
7312.90.00.00.0		TNE	3	2,773
	(HK)HONG KONG		1	0
	(KR)KOREA, REPUBLIC OF		1	2,773
	(CN)CHINA		1	0
7321.11.00.00.5A		SET	33	523
	(JP)JAPAN		2	60
	(CN)CHINA		2	48
	(DE)GERMANY		4	38
	(IT)ITALY		22	282
	(US)UNITED STATES		3	95
7321.11.00.00.5B		PCE	328	464,583
	(JP)JAPAN		165	66,714
	(KR)KOREA, REPUBLIC OF		27	5,290
	(CN)CHINA		101	281,186

=====				
品目號列	進 口 商 品 檢 驗			
C.C.C Code	QUANTITY OF IMPORT INSPECTION			
	國別	單位	批數	數量
	COUNTRY OF ORIGINALITY	UNIT	BATCH	QUANTITY
=====				
	(VN)VIET NAM		33	111,377
	(EE)ESTONIA		2	16
7321.11.00.00.5C		PCE	86	8,101
	(JP)JAPAN		4	291
	(KR)KOREA, REPUBLIC OF		43	2,825
	(CN)CHINA		10	3,865
	(EE)ESTONIA		10	720
	(US)UNITED STATES		19	400
7321.11.00.00.5D		UNT	2	556
	(KR)KOREA, REPUBLIC OF		1	29
	(CN)CHINA		1	527
7321.81.00.00.0A		PCE	16	2,947
	(JP)JAPAN		1	21
	(IT)ITALY		14	2,726
	(SE)SWEDEN		1	200
7323.93.00.00.4		PCE	29	12,916
	(MY)MALAYSIA		12	1,568
	(CN)CHINA		8	3,793
	(DE)GERMANY		7	7,300
	(IT)ITALY		1	200
	(CH)SWITZERLAND		1	55
7323.99.00.00.8		PCE	2	300
	(DE)GERMANY		2	300
7325.99.90.00.7		PCE	1	500
	(CN)CHINA		1	500
7326.90.90.90.6		PCE	277	995,152
	(JP)JAPAN		24	770

品目號列 C.C.C Code		進 口 商 品 檢 驗 QUANTITY OF IMPORT INSPECTION		
	國別 COUNTRY OF ORIGINALITY	單位 UNIT	批數 BATCH	數量 QUANTITY
	(CN)CHINA		202	982,059
	(BE)BELGIUM		1	12
	(CZ)CZECH REPUBLIC		1	20
	(DE)GERMANY		7	2,364
	(IT)ITALY		6	216
	(LU)LUXEMBOURG		1	6
	(NL)NETHERLANDS		13	7,894
	(US)UNITED STATES		22	1,811
7326.90.90.90.6B		PCE	138	346,177
	(TW)TAIWAN, REPUBLIC OF CHINA		3	120
	(IN)INDIA		2	80
	(KR)KOREA, REPUBLIC OF		0	500
	(CN)CHINA		119	304,711
	(VN)VIET NAM		14	40,766
8306.10.00.00.3		PCE	3	21,736
	(CN)CHINA		3	21,736
8306.29.00.00.2		PCE	3	5,902
	(CN)CHINA		3	5,902
8414.59.90.00.5A		SET	1	80
	(NL)NETHERLANDS		1	80
8414.59.90.00.5B		PCE	18	164,451
	(CN)CHINA		18	164,451
8415.10.10.20.5		SET	9	2,570
	(CN)CHINA		9	2,570
8418.21.20.00.1		SET	29	883
	(TH)THAILAND		3	147

品目號列 C.C.C Code		進 口 商 品 檢 驗 QUANTITY OF IMPORT INSPECTION		
	國別 COUNTRY OF ORIGINITY	單位 UNIT	批數 BATCH	數量 QUANTITY
8418.21.90.00.6A	(TR)TURKEY		1	45
	(MX)MEXICO		15	601
	(US)UNITED STATES		10	90
		SET	139	20,495
	(ID)INDONESIA		4	720
	(TH)THAILAND		49	12,567
	(VN)VIET NAM		6	4,395
	(TR)TURKEY		4	293
	(BG)BULGARIA		15	469
	(DE)GERMANY		37	1,448
	(IT)ITALY		8	377
	(MX)MEXICO		4	198
	(US)UNITED STATES		12	28
		SET	177	31,307
8418.40.90.00.3	(CN)CHINA		151	30,523
	(BG)BULGARIA		15	486
	(DE)GERMANY		9	296
	(US)UNITED STATES		2	2
		SET	76	9,213
8418.50.90.00.0	(CN)CHINA		68	9,033
	(HU)HUNGARY		3	90
	(IT)ITALY		5	90
		SET	34	5,715
8419.11.00.00.6	(JP)JAPAN		8	842
	(CN)CHINA		20	4,816
	(PT)PORTUGAL		1	28
	(US)UNITED STATES		5	29

品目號列 C.C.C Code		進 口 商 品 檢 驗 QUANTITY OF IMPORT INSPECTION		
	國別 COUNTRY OF ORIGINITY	單位 UNIT	批數 BATCH	數量 QUANTITY
8421.39.10.00.8		SET	1	12
	(JP)JAPAN		1	12
8422.11.00.00.1		SET	132	10,697
	(TH)THAILAND		42	1,103
	(CN)CHINA		78	9,301
	(DE)GERMANY		12	293
8425.42.00.10.9		SET	72	17,606
	(JP)JAPAN		6	1,770
	(KR)KOREA, REPUBLIC OF		31	4,731
	(TH)THAILAND		1	13
	(CN)CHINA		27	11,042
	(GB)UNITED KINGDOM		4	26
	(BR)BRAZIL		3	24
8425.49.00.10.2		SET	24	11,391
	(KR)KOREA, REPUBLIC OF		13	1,260
	(CN)CHINA		9	10,127
	(CZ)CZECH REPUBLIC		2	4
8443.31.00.00.2A		SET	49	120
	(CN)CHINA		48	119
	(VN)VIET NAM		1	1
8443.32.00.00.1A		SET	63	116
	(JP)JAPAN		43	87
	(MY)MALAYSIA		1	1
	(CN)CHINA		14	21
	(VN)VIET NAM		3	3
	(FR)FRANCE		1	2
	(CH)SWITZERLAND		1	2

品目號列 C.C.C Code		進 口 商 品 檢 驗 QUANTITY OF IMPORT INSPECTION		
	國別 COUNTRY OF ORIGINALITY	單位 UNIT	批數 BATCH	數量 QUANTITY
8443.39.00.90.5		SET	1	2
	(JP)JAPAN		1	2
8450.11.10.00.4		SET	143	29,475
	(CN)CHINA		79	24,812
	(TR)TURKEY		5	540
	(DE)GERMANY		21	474
	(IT)ITALY		5	453
	(US)UNITED STATES		33	3,196
8450.11.20.00.2		SET	18	2,157
	(TH)THAILAND		10	1,130
	(CN)CHINA		2	309
	(DE)GERMANY		1	50
	(IT)ITALY		5	668
8450.11.30.00.0		SET	18	7,397
	(CN)CHINA		18	7,397
8450.12.30.00.9		SET	25	10,560
	(CN)CHINA		25	10,560
8450.19.10.00.6		SET	1	10
	(US)UNITED STATES		1	10
8450.20.00.00.5		SET	270	27,678
	(CN)CHINA		87	18,162
	(MX)MEXICO		4	101
	(US)UNITED STATES		179	9,415
8451.21.10.00.1		SET	17	1,363
	(TR)TURKEY		10	1,101
	(MX)MEXICO		2	45
	(US)UNITED STATES		5	217

品目號列 C.C.C Code		進 口 商 品 檢 驗 QUANTITY OF IMPORT INSPECTION		
	國別 COUNTRY OF ORIGINITY	單位 UNIT	批數 BATCH	數量 QUANTITY
8451.21.20.00.9		SET	12	930
	(US)UNITED STATES		12	930
8451.29.00.00.5		SET	54	2,166
	(US)UNITED STATES		54	2,166
8467.21.00.00.5A		SET	113	42,196
	(HK)HONG KONG		12	570
	(MY)MALAYSIA		57	14,656
	(CN)CHINA		44	26,970
8467.21.00.00.5B		SET	6	15
	(AT)AUSTRIA		6	15
8467.21.00.00.5C		SET	160	17,961
	(MY)MALAYSIA		1	36
	(CN)CHINA		86	16,615
	(AT)AUSTRIA		65	814
	(DE)GERMANY		8	496
8467.22.00.00.4B		SET	44	5,678
	(JP)JAPAN		1	20
	(CN)CHINA		35	5,480
	(DE)GERMANY		1	2
	(HU)HUNGARY		5	168
	(CH)SWITZERLAND		2	8
8467.29.10.00.5C		SET	24	8,764
	(JP)JAPAN		8	1,340
	(MY)MALAYSIA		3	100
	(CN)CHINA		5	5,504
	(MX)MEXICO		8	1,820
8467.29.20.00.3		SET	4	120

=====				
品目號列	進 口 商 品 檢 驗			
C.C.C Code	QUANTITY OF IMPORT INSPECTION			
	國別	單位	批數	數量
	COUNTRY OF ORIGINALITY	UNIT	BATCH	QUANTITY
=====				
	(JP)JAPAN		4	120
8467.29.30.00.1		SET	2	80
	(JP)JAPAN		2	80
8467.29.90.00.8		SET	381	80,031
	(JP)JAPAN		33	475
	(MY)MALAYSIA		37	5,363
	(CN)CHINA		223	72,285
	(AT)AUSTRIA		46	173
	(DE)GERMANY		14	447
	(HU)HUNGARY		6	245
	(IT)ITALY		17	528
	(CH)SWITZERLAND		2	20
	(MX)MEXICO		3	495
8471.30.00.00.8		SET	11	137
	(CN)CHINA		11	137
8471.41.00.00.5		SET	45	80
	(JP)JAPAN		36	69
	(KR)KOREA, REPUBLIC OF		1	1
	(CN)CHINA		2	4
	(NL)NETHERLANDS		1	1
	(MX)MEXICO		1	1
	(US)UNITED STATES		4	4
8471.49.00.00.7		SET	7	7
	(KR)KOREA, REPUBLIC OF		1	1
	(CN)CHINA		4	4
	(US)UNITED STATES		2	2
8471.50.00.00.3		SET	112	124

品目號列 C.C.C Code		進 口 商 品 檢 驗 QUANTITY OF IMPORT INSPECTION		
	國別 COUNTRY OF ORIGINALITY	單位 UNIT	批數 BATCH	數量 QUANTITY
	(TW)TAIWAN, REPUBLIC OF CHINA		2	2
	(KR)KOREA, REPUBLIC OF		1	1
	(SG)SINGAPORE		9	10
	(CN)CHINA		25	29
	(CZ)CZECH REPUBLIC		6	8
	(IE)IRELAND		1	1
	(FR)FRANCE		3	3
	(DE)GERMANY		3	3
	(HU)HUNGARY		1	1
	(NL)NETHERLANDS		5	5
	(MX)MEXICO		3	3
	(US)UNITED STATES		53	58
8471.60.10.00.9		SET	2	2
	(MX)MEXICO		1	1
	(US)UNITED STATES		1	1
8471.60.30.10.3		SET	2,261	476,712
	(CN)CHINA		2,261	476,712
8471.60.90.10.0		SET	44	3,317
	(CN)CHINA		44	3,317
8471.60.90.20.8		SET	4,027	825,038
	(CN)CHINA		4,013	824,703
	(DE)GERMANY		14	335
8471.60.90.90.3		SET	1,730	592,117
	(TW)TAIWAN, REPUBLIC OF CHINA		1	1
	(SG)SINGAPORE		1	1
	(CN)CHINA		1,718	592,019

品目號列 C.C.C Code		進 口 商 品 檢 驗 QUANTITY OF IMPORT INSPECTION		
	國別 COUNTRY OF ORIGINITY	單位 UNIT	批數 BATCH	數量 QUANTITY
	(DE)GERMANY		7	90
	(MX)MEXICO		1	3
	(US)UNITED STATES		2	3
8471.90.90.00.6		SET	20	33
	(MY)MALAYSIA		2	5
	(CN)CHINA		15	23
	(DE)GERMANY		1	1
	(LV)LATVIA		2	4
8472.90.50.00.3		SET	1	3
	(IT)ITALY		1	3
8481.40.00.00.4B		PCE	33	31,340
	(JP)JAPAN		20	12,850
	(CN)CHINA		10	17,020
	(LU)LUXEMBOURG		3	1,470
8481.80.10.00.3		PCE	15	9,457
	(JP)JAPAN		1	20
	(CN)CHINA		9	9,176
	(DE)GERMANY		1	12
	(PT)PORTUGAL		2	170
	(CH)SWITZERLAND		2	79
8481.80.90.00.6U		PCE	1	515
	(CN)CHINA		1	515
8504.40.92.00.6		SET	16	44
	(JP)JAPAN		8	9
	(PH)PHILIPPINES		4	28
	(CN)CHINA		3	6
	(US)UNITED STATES		1	1

品目號列 C.C.C Code		進 口 商 品 檢 驗 QUANTITY OF IMPORT INSPECTION		
	國別 COUNTRY OF ORIGINITY	單位 UNIT	批數 BATCH	數量 QUANTITY
8504.40.93.00.5		SET	16	18
	(JP)JAPAN		1	1
	(PH)PHILIPPINES		1	1
	(CN)CHINA		14	16
8505.11.00.00.1		PCE	15	21,621
	(IN)INDIA		1	40
	(PH)PHILIPPINES		0	2,400
	(CN)CHINA		14	19,181
8505.19.00.00.3		PCE	23	21,778
	(JP)JAPAN		1	720
	(PH)PHILIPPINES		1	61
	(CN)CHINA		21	20,997
8507.60.00.90.0A		PCE	5	92,264
	(CN)CHINA		3	92,260
	(GB)UNITED KINGDOM		2	4
8507.80.00.19.4A		PCE	2	1,436
	(MY)MALAYSIA		1	1,386
	(PL)POLAND		1	50
8508.11.00.00.8		SET	1	100
	(CN)CHINA		1	100
8509.40.00.00.2C		SET	1	1,200
	(CN)CHINA		1	1,200
8509.80.90.00.4D		SET	30	16,272
	(JP)JAPAN		2	160
	(CN)CHINA		28	16,112
8509.80.90.00.4E		SET	1	1
	(CN)CHINA		1	1

品目號列 C.C.C Code		進 口 商 品 檢 驗 QUANTITY OF IMPORT INSPECTION		
	國別 COUNTRY OF ORIGINITY	單位 UNIT	批數 BATCH	數量 QUANTITY
8516.10.00.00.9B		SET	34	2,447
	(CN)CHINA		11	393
	(BG)BULGARIA		2	230
	(IT)ITALY		6	512
	(EG)EGYPT		15	1,312
8516.10.00.00.9D		SET	2	256
	(CN)CHINA		2	256
8516.29.90.90.0A		SET	1	502
	(CN)CHINA		1	502
8516.32.00.00.3A		SET	5	15,000
	(CN)CHINA		5	15,000
8516.32.00.00.3B		SET	232	202,098
	(JP)JAPAN		7	42
	(KR)KOREA, REPUBLIC OF		21	6,593
	(MY)MALAYSIA		13	18,886
	(CN)CHINA		191	176,577
8516.50.00.00.0		SET	95	62,614
	(JP)JAPAN		1	1
	(TH)THAILAND		7	4,339
	(CN)CHINA		87	58,274
8516.60.10.00.6		SET	10	104
	(CN)CHINA		1	6
	(PT)PORTUGAL		9	98
8516.60.20.00.4		SET	2	9
	(CN)CHINA		2	9
8516.60.30.00.2		SET	199	69,265
	(CN)CHINA		135	66,807

品目號列 C.C.C Code		進 口 商 品 檢 驗 QUANTITY OF IMPORT INSPECTION		
	國別 COUNTRY OF ORIGINITY	單位 UNIT	批數 BATCH	數量 QUANTITY
	(TR)TURKEY		29	1,150
	(FR)FRANCE		1	1
	(DE)GERMANY		14	272
	(IT)ITALY		19	1,023
	(CH)SWITZERLAND		1	12
8516.60.90.00.9A		SET	3	17
	(CN)CHINA		2	2
	(TR)TURKEY		1	15
8516.71.00.00.5A		SET	1	504
	(CN)CHINA		1	504
8516.79.00.00.7C		SET	44	12,721
	(JP)JAPAN		6	4,950
	(KR)KOREA, REPUBLIC OF		20	4,780
	(CN)CHINA		18	2,991
8516.79.00.00.7V		SET	14	52,825
	(CN)CHINA		11	49,825
	(HU)HUNGARY		3	3,000
8516.79.00.00.7Z		PCE	0	96
	(CN)CHINA		0	96
8518.21.00.00.4A		SET	37	1,534
	(CN)CHINA		36	1,530
	(US)UNITED STATES		1	4
8518.21.00.00.4B		SET	54	59,296
	(CN)CHINA		54	59,296
8518.22.00.00.3A		SET	2	21
	(CN)CHINA		1	20
	(IT)ITALY		1	1

品目號列 C.C.C Code		進 口 商 品 檢 驗 QUANTITY OF IMPORT INSPECTION		
	國別 COUNTRY OF ORIGINALITY	單位 UNIT	批數 BATCH	數量 QUANTITY
8518.22.00.00.3B		SET	50	6,755
	(CN)CHINA		50	6,755
8518.40.90.00.2		SET	9	138
	(JP)JAPAN		2	11
	(CN)CHINA		1	120
	(RS)SERBIA		1	1
	(DE)GERMANY		4	4
	(NO)NORWAY		1	2
8518.50.90.00.9B		SET	42	186
	(CN)CHINA		2	120
	(DE)GERMANY		5	5
	(HU)HUNGARY		29	38
	(IT)ITALY		4	21
	(PL)POLAND		1	1
	(RO)ROMANIA		1	1
8519.81.00.00.0A		SET	28	1,040
	(JP)JAPAN		1	1
	(CN)CHINA		27	1,039
8519.81.00.00.0B		SET	19	9,086
	(CN)CHINA		7	7,667
	(VN)VIET NAM		2	600
	(IL)ISRAEL		10	819
8519.89.00.00.2A		SET	1	2
	(GB)UNITED KINGDOM		1	2
8521.90.10.00.3B		SET	7	640
	(CN)CHINA		7	640
8521.90.10.00.3C		SET	77	102

品目號列 C.C.C Code		進 口 商 品 檢 驗 QUANTITY OF IMPORT INSPECTION		
	國別 COUNTRY OF ORIGINALITY	單位 UNIT	批數 BATCH	數量 QUANTITY
	(JP)JAPAN		15	15
	(TH)THAILAND		6	6
	(DE)GERMANY		1	2
	(HU)HUNGARY		55	79
8521.90.30.00.9		SET	12	336
	(KR)KOREA, REPUBLIC OF		1	4
	(MY)MALAYSIA		1	1
	(CN)CHINA		10	331
8521.90.90.00.6		SET	39	4,233
	(TW)TAIWAN, REPUBLIC OF CHINA		5	183
	(KR)KOREA, REPUBLIC OF		4	110
	(CN)CHINA		23	3,925
	(VN)VIET NAM		7	15
8526.91.90.00.0		SET	1	5
	(CN)CHINA		1	5
8527.13.00.00.3		SET	18	22,072
	(CN)CHINA		18	22,072
8527.19.00.00.7		SET	25	14,658
	(ID)INDONESIA		1	400
	(CN)CHINA		24	14,258
8527.21.90.00.4		SET	30	2,276
	(ID)INDONESIA		9	2,250
	(CN)CHINA		4	4
	(CZ)CZECH REPUBLIC		13	18
	(DE)GERMANY		1	1
	(HU)HUNGARY		1	1

品目號列 C.C.C Code		進 口 商 品 檢 驗 QUANTITY OF IMPORT INSPECTION		
	國別 COUNTRY OF ORIGINITY	單位 UNIT	批數 BATCH	數量 QUANTITY
	(PT)PORTUGAL		2	2
8527.91.00.00.8B		SET	3	2,223
	(CN)CHINA		3	2,223
8527.92.00.00.7B		SET	12	5,600
	(CN)CHINA		12	5,600
8527.99.00.00.0B		SET	3	4,000
	(CN)CHINA		3	4,000
8528.42.00.00.7		SET	2	17
	(CN)CHINA		2	17
8528.52.00.00.4		SET	117	357
	(TW)TAIWAN, REPUBLIC OF CHINA		4	4
	(JP)JAPAN		27	40
	(KR)KOREA, REPUBLIC OF		3	159
	(MY)MALAYSIA		1	1
	(CN)CHINA		27	87
	(FI)FINLAND		1	1
	(FR)FRANCE		2	5
	(HU)HUNGARY		1	1
	(IT)ITALY		39	44
	(MX)MEXICO		8	11
	(US)UNITED STATES		4	4
8528.52.00.00.4A		SET	10	59
	(CN)CHINA		10	59
8528.59.10.00.5		SET	69	1,221
	(JP)JAPAN		17	22
	(CN)CHINA		47	1,194

品目號列 C.C.C Code		進 口 商 品 檢 驗 QUANTITY OF IMPORT INSPECTION		
	國別 COUNTRY OF ORIGINALITY	單位 UNIT	批數 BATCH	數量 QUANTITY
	(CZ)CZECH REPUBLIC		1	1
	(PT)PORTUGAL		1	1
	(RO)ROMANIA		2	2
	(TN)TUNISIA		1	1
8528.59.10.00.5A		SET	19	520
	(PH)PHILIPPINES		19	520
8528.59.20.00.3		SET	1	1
	(IT)ITALY		1	1
8528.62.00.10.0		SET	1	1
	(PH)PHILIPPINES		1	1
8528.71.20.00.7A		SET	34	244,276
	(TH)THAILAND		1	42
	(CN)CHINA		33	244,234
8528.71.20.00.7C		SET	27	62,035
	(CN)CHINA		27	62,035
8528.72.00.00.0		SET	2	10
	(MY)MALAYSIA		2	10
8536.20.49.00.6		PCE	1,137	481,277
	(IN)INDIA		204	177,209
	(TH)THAILAND		445	100,694
	(BG)BULGARIA		1	1
	(FR)FRANCE		349	89,680
	(HU)HUNGARY		10	34,395
	(IT)ITALY		23	7,107
	(PL)POLAND		21	6,095
	(RO)ROMANIA		43	42,270
	(ES)SPAIN		41	23,826

品目號列 C.C.C Code		進 口 商 品 檢 驗 QUANTITY OF IMPORT INSPECTION		
	國別 COUNTRY OF ORIGINITY	單位 UNIT	批數 BATCH	數量 QUANTITY
8536.20.90.00.4		PCE	49	60,439
	(JP)JAPAN		9	8,300
	(TH)THAILAND		23	3,140
	(VN)VIET NAM		9	47,300
	(FR)FRANCE		3	34
	(HU)HUNGARY		2	1,266
	(IT)ITALY		2	230
	(PL)POLAND		1	169
8536.69.90.00.6A		PCE	3	6,000
	(JP)JAPAN		3	6,000
8539.50.00.00.3		SET	2	400
	(CN)CHINA		2	400
8543.70.30.00.7		SET	1	32
	(JP)JAPAN		1	32
8543.70.99.90.6A		SET	1	160
	(CN)CHINA		1	160
8543.70.99.90.6F		PKG	1	2,040
	(CN)CHINA		1	2,040
8544.42.90.90.9		PCE	2	2
	(US)UNITED STATES		2	2
8708.21.00.00.4		PCE	3	29
	(CZ)CZECH REPUBLIC		0	2
	(HU)HUNGARY		1	7
	(PL)POLAND		2	20
8708.70.90.00.5		PCE	5,239	96,280
	(TW)TAIWAN, REPUBLIC OF CHINA		8	14

品目號列 C.C.C Code		進 口 商 品 檢 驗 QUANTITY OF IMPORT INSPECTION		
	國別 COUNTRY OF ORIGINITY	單位 UNIT	批數 BATCH	數量 QUANTITY
	(IN)INDIA		15	57
	(ID)INDONESIA		607	987
	(JP)JAPAN		1,356	4,128
	(KR)KOREA, REPUBLIC OF		95	207
	(MY)MALAYSIA		5	2,344
	(TH)THAILAND		123	1,833
	(CN)CHINA		831	81,608
	(TR)TURKEY		404	999
	(AT)AUSTRIA		161	294
	(CZ)CZECH REPUBLIC		357	630
	(DE)GERMANY		534	1,208
	(HU)HUNGARY		24	41
	(IT)ITALY		50	180
	(PL)POLAND		578	1,548
	(ES)SPAIN		44	108
	(ZA)SOUTH AFRICA		3	5
	(MX)MEXICO		30	63
	(US)UNITED STATES		13	25
	(BR)BRAZIL		1	1
8712.00.10.20.7		NIU	31	8,310
	(TW)TAIWAN, REPUBLIC OF CHINA		1	5
	(BD)BANGLADESH		3	20
	(CN)CHINA		27	8,285
8712.00.10.90.2		NIU	8	1,215
	(CN)CHINA		8	1,215
8715.00.00.00.0A		UNT	203	61,490

品目號列 C.C.C Code		進 口 商 品 檢 驗 QUANTITY OF IMPORT INSPECTION		
	國別 COUNTRY OF ORIGINALITY	單位 UNIT	批數 BATCH	數量 QUANTITY
	(CN)CHINA		203	61,490
9004.90.19.90.9B		PCE	14	61,435
	(JP)JAPAN		2	300
	(CN)CHINA		10	61,072
	(IT)ITALY		2	63
9004.90.19.90.9C		PCE	2	4,500
	(CN)CHINA		2	4,500
9004.90.19.90.9E		PCE	62	149,294
	(TW)TAIWAN, REPUBLIC OF CHINA		7	1,066
	(JP)JAPAN		2	40
	(MY)MALAYSIA		6	7,880
	(CN)CHINA		32	91,188
	(VN)VIET NAM		1	3,000
	(FR)FRANCE		1	50
	(DE)GERMANY		13	46,070
9004.90.19.90.9F		PCE	5	4,840
	(CN)CHINA		3	1,240
	(VN)VIET NAM		2	3,600
9004.90.19.90.9G		PCE	1	700
	(CN)CHINA		1	700
9017.20.10.00.7		SET	2	32
	(CN)CHINA		2	32
9019.10.19.00.8		SET	1	3
	(CN)CHINA		1	3
9019.10.19.00.8B		SET	1	97
	(CN)CHINA		1	97

品目號列 C.C.C Code		進 口 商 品 檢 驗 QUANTITY OF IMPORT INSPECTION		
	國別 COUNTRY OF ORIGINALITY	單位 UNIT	批數 BATCH	數量 QUANTITY
9208.10.00.00.0		PCE	9	9,216
	(CN)CHINA		8	9,184
	(FR)FRANCE		1	32
9401.61.90.00.4		PCE	2	6
	(CN)CHINA		2	6
9401.69.90.00.6		PCE	4	281
	(CN)CHINA		1	100
	(VN)VIET NAM		3	181
9401.71.00.00.1		PCE	12	6,144
	(CN)CHINA		12	6,144
9401.79.00.00.3		PCE	34	11,304
	(CN)CHINA		34	11,304
9401.80.00.00.0B		PCE	21	5,339
	(MY)MALAYSIA		1	288
	(CN)CHINA		17	4,818
	(IT)ITALY		2	125
	(US)UNITED STATES		1	108
9404.10.00.00.2B		PCE	5	1,878
	(JP)JAPAN		1	170
	(KR)KOREA, REPUBLIC OF		1	300
	(CN)CHINA		2	1,405
	(TR)TURKEY		1	3
9404.21.00.00.9B		PCE	7	5,158
	(JP)JAPAN		1	20
	(KR)KOREA, REPUBLIC OF		1	58
	(MY)MALAYSIA		1	80
	(CN)CHINA		3	4,920

品目號列 C.C.C Code		進 口 商 品 檢 驗 QUANTITY OF IMPORT INSPECTION		
	國別 COUNTRY OF ORIGINITY	單位 UNIT	批數 BATCH	數量 QUANTITY
	(AT)AUSTRIA		1	80
9404.29.00.10.9B		PCE	27	17,637
	(JP)JAPAN		2	779
	(KR)KOREA, REPUBLIC OF		4	148
	(CN)CHINA		16	15,899
	(PL)POLAND		5	811
9404.29.00.90.2A		SET	1	200
	(CN)CHINA		1	200
9404.29.00.90.2B		PCE	26	6,414
	(JP)JAPAN		2	95
	(KR)KOREA, REPUBLIC OF		3	452
	(MY)MALAYSIA		10	639
	(CN)CHINA		10	5,218
	(DE)GERMANY		1	10
9404.30.00.00.8B		PCE	600	248,980
	(JP)JAPAN		1	240
	(KR)KOREA, REPUBLIC OF		35	4,168
	(MY)MALAYSIA		1	360
	(BD)BANGLADESH		8	240
	(CN)CHINA		539	242,411
	(VN)VIET NAM		4	883
	(TR)TURKEY		1	1
	(AT)AUSTRIA		1	36
	(PT)PORTUGAL		5	274
	(ES)SPAIN		4	361
	(MG)MADAGASCAR		1	6
9404.90.10.00.3		SET	1	100

品目號列 C.C.C Code		進 口 商 品 檢 驗 QUANTITY OF IMPORT INSPECTION		
	國別 COUNTRY OF ORIGINALITY	單位 UNIT	批數 BATCH	數量 QUANTITY
	(CN)CHINA		1	100
9404.90.10.00.3B		PCE	2,815	3,310,493
	(IN)INDIA		16	1,633
	(ID)INDONESIA		1	36
	(JP)JAPAN		28	2,711
	(KR)KOREA, REPUBLIC OF		25	20,026
	(MY)MALAYSIA		95	429,464
	(BD)BANGLADESH		1	2,460
	(CN)CHINA		2,504	2,779,080
	(VN)VIET NAM		74	48,012
	(TR)TURKEY		1	1
	(AT)AUSTRIA		1	1
	(FR)FRANCE		2	34
	(DE)GERMANY		28	8,953
	(IT)ITALY		8	904
	(PL)POLAND		17	15,590
	(PT)PORTUGAL		3	5
	(ES)SPAIN		2	65
	(AU)AUSTRALIA		5	1,021
	(NZ)NEW ZEALAND		4	497
9404.90.20.00.1B		PCE	344	181,325
	(IN)INDIA		6	77
	(MY)MALAYSIA		13	18,625
	(PK)PAKISTAN		1	74
	(CN)CHINA		282	143,917
	(VN)VIET NAM		9	15,722
	(TR)TURKEY		3	357

品目號列 C.C.C Code		進 口 商 品 檢 驗 QUANTITY OF IMPORT INSPECTION		
	國別 COUNTRY OF ORIGINALITY	單位 UNIT	批數 BATCH	數量 QUANTITY
	(AT)AUSTRIA		1	30
	(FR)FRANCE		4	15
	(IT)ITALY		7	45
	(PT)PORTUGAL		5	299
	(ES)SPAIN		2	567
	(CA)CANADA		11	1,597
9404.90.90.11.3B		PCE	7	2,432
	(IN)INDIA		1	6
	(CN)CHINA		1	632
	(VN)VIET NAM		3	1,770
	(GB)UNITED KINGDOM		2	24
9404.90.90.19.5		SET	1	173
	(CN)CHINA		1	173
9404.90.90.19.5B		PCE	2,410	1,977,929
	(TW)TAIWAN, REPUBLIC OF CHINA		3	157
	(IN)INDIA		32	1,868
	(JP)JAPAN		62	10,282
	(KR)KOREA, REPUBLIC OF		52	20,864
	(MY)MALAYSIA		12	38,493
	(BD)BANGLADESH		10	915
	(PK)PAKISTAN		2	397
	(TH)THAILAND		4	3,967
	(CN)CHINA		1,888	1,600,617
	(VN)VIET NAM		48	34,814
	(TR)TURKEY		1	1
	(AT)AUSTRIA		1	20

=====				
品目號列	進 口 商 品 檢 驗			
C.C.C Code	QUANTITY OF IMPORT INSPECTION			
	國別	單位	批數	數量
	COUNTRY OF ORIGINALITY	UNIT	BATCH	QUANTITY
=====				
	(DK)DENMARK		4	511
	(FR)FRANCE		2	35
	(DE)GERMANY		9	1,581
	(HU)HUNGARY		6	144
	(IT)ITALY		13	12,873
	(PL)POLAND		14	19,911
	(PT)PORTUGAL		5	54
	(ES)SPAIN		118	7,709
	(SE)SWEDEN		3	140
	(LT)LITHUANIA		1	873
	(CA)CANADA		1	300
	(US)UNITED STATES		118	221,373
	(NZ)NEW ZEALAND		1	30
9404.90.90.19.5C		PCE	64	2,875
	(ID)INDONESIA		55	520
	(KR)KOREA, REPUBLIC OF		6	51
	(CN)CHINA		3	2,304
9404.90.90.90.7B		PCE	822	551,441
	(LK)SRI LANKA		1	980
	(IN)INDIA		3	58
	(ID)INDONESIA		2	1,332
	(JP)JAPAN		57	14,410
	(KR)KOREA, REPUBLIC OF		13	6,132
	(MY)MALAYSIA		9	4,921
	(TH)THAILAND		30	14,521
	(CN)CHINA		642	474,682
	(VN)VIET NAM		1	790

=====				
品目號列	進 口 商 品 檢 驗			
C.C.C Code	QUANTITY OF IMPORT INSPECTION			
	國別	單位	批數	數量
	COUNTRY OF ORIGINITY	UNIT	BATCH	QUANTITY
=====				
	(TR)TURKEY		1	90
	(AT)AUSTRIA		5	144
	(BE)BELGIUM		1	370
	(DK)DENMARK		18	19,654
	(FR)FRANCE		1	237
	(DE)GERMANY		16	6,541
	(IT)ITALY		3	2,075
	(PL)POLAND		4	1,899
	(PT)PORTUGAL		1	2
	(ES)SPAIN		4	432
	(CH)SWITZERLAND		1	155
	(GB)UNITED KINGDOM		1	40
	(HR)CROATIA		1	63
	(CA)CANADA		4	679
	(US)UNITED STATES		3	1,234
9404.90.90.90.7C		PCE	4	413
	(KR)KOREA, REPUBLIC OF		2	171
	(CN)CHINA		2	242
9405.10.00.00.1		SET	1	100
	(CN)CHINA		1	100
9405.30.00.00.7		SET	1	1,200
	(CN)CHINA		1	1,200
9503.00.11.00.1A		SET	13	6,040
	(CN)CHINA		13	6,040
9503.00.11.00.1B		PCE	731	361,369
	(JP)JAPAN		8	1,030
	(BD)BANGLADESH		1	1,478

=====				
品目號列	進 口 商 品 檢 驗			
C.C.C Code	QUANTITY OF IMPORT INSPECTION			
	國別	單位	批數	數量
	COUNTRY OF ORIGINALITY	UNIT	BATCH	QUANTITY
=====				
	(CN)CHINA		687	355,379
	(VN)VIET NAM		4	240
	(DE)GERMANY		22	653
	(PL)POLAND		4	1,145
	(RO)ROMANIA		1	180
	(CA)CANADA		1	490
	(US)UNITED STATES		3	774
9503.00.21.00.9		PCE	585	3,894,603
	(TW)TAIWAN, REPUBLIC OF CHINA		39	2,226
	(LK)SRI LANKA		1	18
	(IN)INDIA		2	40
	(ID)INDONESIA		25	29,973
	(JP)JAPAN		9	1,517
	(PH)PHILIPPINES		0	5,060
	(TH)THAILAND		4	290
	(CN)CHINA		476	3,494,558
	(KH)CAMBODIA		2	333
	(VN)VIET NAM		13	359,417
	(DK)DENMARK		1	74
	(FR)FRANCE		1	15
	(DE)GERMANY		1	20
	(MT)MALTA		0	100
	(ES)SPAIN		3	19
	(GB)UNITED KINGDOM		1	200
	(LV)LATVIA		0	2
	(MG)MADAGASCAR		1	4

品目號列 C.C.C Code		進 口 商 品 檢 驗 QUANTITY OF IMPORT INSPECTION		
	國別 COUNTRY OF ORIGINITY	單位 UNIT	批數 BATCH	數量 QUANTITY
	(US)UNITED STATES		3	564
	(PE)PERU		3	173
9503.00.22.00.8		PCE	64	49,583
	(ID)INDONESIA		13	208
	(CN)CHINA		11	48,548
	(VN)VIET NAM		40	827
9503.00.29.00.1		PCE	5	20,320
	(ID)INDONESIA		1	196
	(CN)CHINA		4	20,124
9503.00.31.00.7		PCE	67	20,993
	(CN)CHINA		67	20,990
	(DE)GERMANY		0	3
9503.00.41.00.5		PCE	448	1,450,104
	(HK)HONG KONG		2	120
	(IN)INDIA		3	679
	(ID)INDONESIA		1	408
	(JP)JAPAN		72	297,702
	(KR)KOREA, REPUBLIC OF		5	7,166
	(MY)MALAYSIA		1	69,752
	(PH)PHILIPPINES		15	14,444
	(TH)THAILAND		3	82,148
	(CN)CHINA		301	950,483
	(KH)CAMBODIA		0	9
	(VN)VIET NAM		27	6,396
	(DE)GERMANY		5	9,088
	(IT)ITALY		2	5,735
	(PL)POLAND		1	30

=====				
品目號列	進 口 商 品 檢 驗			
C.C.C Code	QUANTITY OF IMPORT INSPECTION			
	國別	單位	批數	數量
	COUNTRY OF ORIGINALITY	UNIT	BATCH	QUANTITY
=====				
	(GB)UNITED KINGDOM		3	224
	(RU)RUSSIAN FEDERATION		2	3,070
	(UA)UKRAINE		5	2,650
9503.00.51.00.2		PCE	51	148,671
	(KR)KOREA, REPUBLIC OF		4	2,034
	(CN)CHINA		29	133,387
	(VN)VIET NAM		1	96
	(IL)ISRAEL		1	2,328
	(DK)DENMARK		3	1,429
	(GB)UNITED KINGDOM		4	2,688
	(UA)UKRAINE		1	213
	(US)UNITED STATES		8	6,496
9503.00.61.00.0		PCE	2,093	11,732,430
	(LK)SRI LANKA		4	13,488
	(IN)INDIA		6	152
	(ID)INDONESIA		180	367,178
	(JP)JAPAN		17	5,119
	(KR)KOREA, REPUBLIC OF		1	30
	(MY)MALAYSIA		1	7,200
	(BD)BANGLADESH		0	240
	(PH)PHILIPPINES		4	5,708
	(TH)THAILAND		3	2,462
	(CN)CHINA		1,522	10,914,275
	(KH)CAMBODIA		28	3,441
	(VN)VIET NAM		253	391,551
	(FR)FRANCE		2	32
	(DE)GERMANY		7	6,406

=====				
品目號列	進 口 商 品 檢 驗			
C.C.C Code	QUANTITY OF IMPORT INSPECTION			
	國別	單位	批數	數量
	COUNTRY OF ORIGINALITY	UNIT	BATCH	QUANTITY
=====				
	(IT)ITALY		34	136
	(PL)POLAND		19	11,428
	(EG)EGYPT		2	1,334
	(PE)PERU		8	2,047
	(AU)AUSTRALIA		2	203
9503.00.62.00.9		PCE	609	5,584,308
	(ID)INDONESIA		4	14,112
	(JP)JAPAN		66	508,614
	(KR)KOREA, REPUBLIC OF		3	840
	(BD)BANGLADESH		2	320
	(PH)PHILIPPINES		2	9,804
	(CN)CHINA		498	4,660,477
	(LA)LAO PEOPLE'S DEMOCRATIC REPUB		9	95,820
	(VN)VIET NAM		17	145,011
	(DE)GERMANY		2	1,611
	(HU)HUNGARY		2	143,760
	(IT)ITALY		0	1,080
	(PT)PORTUGAL		1	1,460
	(CA)CANADA		1	198
	(US)UNITED STATES		1	1,164
	(PE)PERU		1	37
9503.00.71.00.8		PCE	202	529,784
	(ID)INDONESIA		1	133
	(JP)JAPAN		7	441
	(CN)CHINA		192	529,032
	(VN)VIET NAM		1	14

品目號列 C.C.C Code		進 口 商 品 檢 驗 QUANTITY OF IMPORT INSPECTION		
	國別 COUNTRY OF ORIGINALITY	單位 UNIT	批數 BATCH	數量 QUANTITY
9503.00.81.00.6	(CZ)CZECH REPUBLIC		0	27
	(DE)GERMANY		0	24
	(PL)POLAND		1	113
		PCE	1,278	13,332,538
	(TW)TAIWAN, REPUBLIC OF CHINA		3	4,080
	(HK)HONG KONG		1	5,241
	(IN)INDIA		3	2,266
	(ID)INDONESIA		8	9,416
	(JP)JAPAN		37	27,841
	(KR)KOREA, REPUBLIC OF		7	6,197
	(MY)MALAYSIA		2	527
	(SG)SINGAPORE		0	6
	(TH)THAILAND		5	17,628
	(CN)CHINA		986	12,728,695
	(VN)VIET NAM		51	4,206
	(IL)ISRAEL		2	14,562
	(AT)AUSTRIA		3	29,771
	(CZ)CZECH REPUBLIC		35	116,143
	(DK)DENMARK		66	134,722
	(FR)FRANCE		1	142
	(DE)GERMANY		17	101,776
	(GR)GREECE		1	72
	(HU)HUNGARY		18	53,683
	(IT)ITALY		1	1,722
	(NL)NETHERLANDS		0	60
	(NO)NORWAY		2	13

品目號列 C.C.C Code		進 口 商 品 檢 驗 QUANTITY OF IMPORT INSPECTION		
	國別 COUNTRY OF ORIGINITY	單位 UNIT	批數 BATCH	數量 QUANTITY
	(PL)POLAND		2	2,793
	(ES)SPAIN		3	3,261
	(GB)UNITED KINGDOM		3	210
	(RU)RUSSIAN FEDERATION		2	1,040
	(LV)LATVIA		0	2
	(MA)MOROCCO		2	2,462
	(CA)CANADA		13	30,727
	(MX)MEXICO		1	8,444
	(US)UNITED STATES		2	24,710
	(HN)HONDURAS		1	120
9503.00.81.00.6A		PCE	43	965,081
	(JP)JAPAN		1	5
	(CN)CHINA		40	964,833
	(PL)POLAND		2	243
9503.00.91.10.2		PCE	12	82,706
	(CN)CHINA		12	82,706
9503.00.91.20.0		PCE	11	46,630
	(CN)CHINA		11	46,630
9503.00.91.90.5		PCE	1,470	8,598,680
	(TW)TAIWAN, REPUBLIC OF CHINA		2	1,018
	(IN)INDIA		4	1,425
	(ID)INDONESIA		45	8,584
	(JP)JAPAN		11	13,155
	(KR)KOREA, REPUBLIC OF		21	34,213
	(PH)PHILIPPINES		0	24
	(TH)THAILAND		8	15,384

=====				
品目號列	進 口 商 品 檢 驗			
C.C.C Code	QUANTITY OF IMPORT INSPECTION			
	國別	單位	批數	數量
	COUNTRY OF ORIGINALITY	UNIT	BATCH	QUANTITY
=====				
	(CN)CHINA		1,217	8,433,724
	(LA)LAO PEOPLE'S DEMOCRATIC REPUB		0	24
	(VN)VIET NAM		115	48,391
	(TR)TURKEY		2	142
	(CZ)CZECH REPUBLIC		3	5,086
	(DK)DENMARK		17	10,689
	(FR)FRANCE		1	600
	(DE)GERMANY		8	8,215
	(HU)HUNGARY		0	1,142
	(IT)ITALY		5	1,992
	(MT)MALTA		0	2,659
	(PL)POLAND		1	3,223
	(RO)ROMANIA		1	360
	(ES)SPAIN		1	342
	(CH)SWITZERLAND		2	150
	(GB)UNITED KINGDOM		2	5,802
	(BA)BOSNIA AND HERZEGOVINA		0	20
	(CA)CANADA		1	1,467
	(MX)MEXICO		1	255
	(US)UNITED STATES		2	594
9503.00.91.90.5A		PCE	39	587,707
	(JP)JAPAN		0	1,536
	(CN)CHINA		38	585,531
	(TR)TURKEY		1	640
9503.00.92.10.1		PCE	306	522,002
	(CN)CHINA		306	522,002

品目號列 C.C.C Code		進 口 商 品 檢 驗 QUANTITY OF IMPORT INSPECTION		
	國別 COUNTRY OF ORIGINALITY	單位 UNIT	批數 BATCH	數量 QUANTITY
9503.00.92.90.4		PCE	247	508,400
	(IN)INDIA		0	1,830
	(ID)INDONESIA		2	2,304
	(JP)JAPAN		3	12,938
	(KR)KOREA, REPUBLIC OF		4	420
	(PH)PHILIPPINES		23	72,041
	(TH)THAILAND		5	5,299
	(CN)CHINA		204	399,155
	(VN)VIET NAM		3	14,364
	(DE)GERMANY		3	49
9503.00.93.10.0		PCE	22	143,694
	(CN)CHINA		22	143,694
9503.00.93.20.8		PCE	10	16,017
	(CN)CHINA		10	16,017
9503.00.93.30.6		PCE	103	6,884,227
	(TW)TAIWAN, REPUBLIC OF CHINA		0	30,000
	(JP)JAPAN		9	42,965
	(KR)KOREA, REPUBLIC OF		3	4,235
	(MY)MALAYSIA		1	907,450
	(TH)THAILAND		4	571,720
	(CN)CHINA		59	4,985,721
	(VN)VIET NAM		5	131,540
	(IT)ITALY		5	45,833
	(CA)CANADA		0	10,632
	(MX)MEXICO		3	41,301
	(US)UNITED STATES		12	40,820

品目號列 C.C.C Code		進 口 商 品 檢 驗 QUANTITY OF IMPORT INSPECTION		
	國別 COUNTRY OF ORIGINALITY	單位 UNIT	批數 BATCH	數量 QUANTITY
	(CO)COLOMBIA		2	72,010
9503.00.93.90.3		PCE	6,166	105,955,502
	(TW)TAIWAN, REPUBLIC OF CHINA		7	11,391
	(BT)BHUTAN		1	120
	(MM)MYANMAR (FORMER BURMA)		2	108
	(LK)SRI LANKA		5	13,348
	(HK)HONG KONG		15	6,323
	(IN)INDIA		36	81,892
	(ID)INDONESIA		21	42,009
	(JP)JAPAN		152	472,053
	(KR)KOREA, REPUBLIC OF		31	182,559
	(MY)MALAYSIA		13	113,725
	(NP)NEPAL		1	403
	(BD)BANGLADESH		4	25,519
	(PH)PHILIPPINES		21	314,562
	(SG)SINGAPORE		1	29
	(TH)THAILAND		52	597,302
	(CN)CHINA		5,074	97,919,615
	(KH)CAMBODIA		8	31,011
	(LA)LAO PEOPLE'S DEMOCRATIC REPUB		4	16,848
	(VN)VIET NAM		454	5,889,256
	(CY)CYPRUS		0	430
	(TR)TURKEY		2	761
	(BE)BELGIUM		1	48
	(BG)BULGARIA		2	1,757

品目號列 C.C.C Code		進 口 商 品 檢 驗 QUANTITY OF IMPORT INSPECTION		
	國別 COUNTRY OF ORIGINITY	單位 UNIT	批數 BATCH	數量 QUANTITY
	(RS)SERBIA		0	12
	(CZ)CZECH REPUBLIC		6	4,903
	(DK)DENMARK		76	72,066
	(FI)FINLAND		1	99
	(FR)FRANCE		5	1,722
	(DE)GERMANY		44	69,998
	(GR)GREECE		1	35
	(HU)HUNGARY		1	744
	(IT)ITALY		58	7,878
	(LU)LUXEMBOURG		0	851
	(MT)MALTA		1	5,295
	(PL)POLAND		22	28,580
	(PT)PORTUGAL		1	431
	(RO)ROMANIA		0	17,096
	(ES)SPAIN		3	1,208
	(SE)SWEDEN		1	28
	(CH)SWITZERLAND		1	70
	(GB)UNITED KINGDOM		0	137
	(BA)BOSNIA AND HERZEGOVINA		0	132
	(RU)RUSSIAN FEDERATION		2	1,498
	(UA)UKRAINE		1	209
	(LT)LITHUANIA		1	39
	(LV)LATVIA		1	69
	(EG)EGYPT		1	44
	(MA)MOROCCO		0	60
	(TN)TUNISIA		0	1,190

=====				
品目號列	進 口 商 品 檢 驗			
C.C.C Code	QUANTITY OF IMPORT INSPECTION			
	國別	單位	批數	數量
	COUNTRY OF ORIGINITY	UNIT	BATCH	QUANTITY
=====				
	(CA)CANADA		4	4,553
	(MX)MEXICO		0	1,377
	(US)UNITED STATES		27	14,091
	(NZ)NEW ZEALAND		1	18
9504.30.10.00.5		SET	321	3,255
	(JP)JAPAN		256	2,805
	(PH)PHILIPPINES		1	3
	(CN)CHINA		46	299
	(US)UNITED STATES		9	71
	(AU)AUSTRALIA		9	77
9504.30.90.00.8		SET	166	1,840
	(JP)JAPAN		159	1,727
	(CN)CHINA		1	45
	(BG)BULGARIA		2	42
	(MX)MEXICO		4	26
9504.40.00.00.5		PCE	171	30,473,498
	(IN)INDIA		1	12,504
	(JP)JAPAN		73	27,656,410
	(KR)KOREA, REPUBLIC OF		10	1,770,480
	(SG)SINGAPORE		1	30
	(CN)CHINA		43	744,748
	(FR)FRANCE		1	6
	(US)UNITED STATES		42	289,320
9504.50.00.10.0		SET	1	11
	(CN)CHINA		1	11
9504.50.00.10.0C		SET	6	39
	(CN)CHINA		4	32

品目號列 C.C.C Code		進 口 商 品 檢 驗 QUANTITY OF IMPORT INSPECTION		
	國別 COUNTRY OF ORIGINITY	單位 UNIT	批數 BATCH	數量 QUANTITY
	(BG)BULGARIA		1	6
	(AU)AUSTRALIA		1	1
9504.50.00.19.1C		SET	6	60
	(CN)CHINA		6	60
9504.50.00.90.3C		SET	1	7
	(PH)PHILIPPINES		1	7
9504.50.00.90.3D		PCE	3	2,060
	(CN)CHINA		3	2,060
9504.90.90.00.5A		SET	79	270
	(JP)JAPAN		79	270
9504.90.90.00.5B		PCE	289	3,022,123
	(TW)TAIWAN, REPUBLIC OF CHINA		3	87
	(IN)INDIA		9	696
	(JP)JAPAN		5	144,852
	(TH)THAILAND		3	1,400
	(CN)CHINA		206	2,836,814
	(VN)VIET NAM		24	2,976
	(CZ)CZECH REPUBLIC		2	793
	(DK)DENMARK		2	315
	(FI)FINLAND		0	1,400
	(DE)GERMANY		10	12,272
	(HU)HUNGARY		8	470
	(NL)NETHERLANDS		1	241
	(PL)POLAND		1	7,869
	(ES)SPAIN		0	1,592
	(RU)RUSSIAN FEDERATION		2	2,393

品目號列 C.C.C Code		進 口 商 品 檢 驗 QUANTITY OF IMPORT INSPECTION		
	國別 COUNTRY OF ORIGINALITY	單位 UNIT	批數 BATCH	數量 QUANTITY
9505.10.00.90.1	(EE)ESTONIA		3	3,258
	(MX)MEXICO		0	24
	(US)UNITED STATES		10	4,671
		PCE	22	226,734
	(ID)INDONESIA		0	41
	(MY)MALAYSIA		0	18
	(NP)NEPAL		0	7
	(CN)CHINA		21	221,964
9505.90.00.00.3	(KH)CAMBODIA		1	4,704
		PCE	105	822,229
	(JP)JAPAN		1	53
	(CN)CHINA		104	821,311
	(VN)VIET NAM		0	864
	(CA)CANADA		0	1
		PCE	424	1,214,265
	(JP)JAPAN		1	330
9506.62.90.00.7	(MY)MALAYSIA		0	8,536
	(CN)CHINA		407	1,176,531
	(VN)VIET NAM		8	1,372
	(GB)UNITED KINGDOM		4	132
	(MX)MEXICO		4	27,364
		PCE	117	786,758
	(IN)INDIA		6	310
	(TH)THAILAND		0	24
9506.69.90.00.0	(CN)CHINA		102	782,429
	(DK)DENMARK		0	84
	(IT)ITALY		7	126

品目號列 C.C.C Code		進 口 商 品 檢 驗 QUANTITY OF IMPORT INSPECTION		
	國別 COUNTRY OF ORIGINALITY	單位 UNIT	批數 BATCH	數量 QUANTITY
	(PL)POLAND		2	483
	(MK)MACEDONIA		0	3,302
9506.70.90.00.7		NPR	53	39,340
	(CN)CHINA		53	39,340
9506.91.00.00.1		PCE	36	122,260
	(CN)CHINA		33	119,680
	(VN)VIET NAM		0	864
	(DE)GERMANY		1	60
	(US)UNITED STATES		1	56
	(NZ)NEW ZEALAND		1	1,600
9506.99.00.90.4A		SET	151	9,002
	(CN)CHINA		151	9,002
9506.99.00.90.4B		PCE	789	646,268
	(HK)HONG KONG		1	56
	(ID)INDONESIA		3	2,408
	(KR)KOREA, REPUBLIC OF		4	416
	(CN)CHINA		738	626,258
	(VN)VIET NAM		32	15,806
	(FR)FRANCE		0	1
	(DE)GERMANY		3	51
	(PL)POLAND		4	515
	(GB)UNITED KINGDOM		1	1
	(US)UNITED STATES		3	756
9608.10.00.00.6		PCE	3	2,551
	(TW)TAIWAN, REPUBLIC OF CHINA		0	10
	(JP)JAPAN		1	300

品目號列 C.C.C Code		進 口 商 品 檢 驗 QUANTITY OF IMPORT INSPECTION		
	國別 COUNTRY OF ORIGINALITY	單位 UNIT	批數 BATCH	數量 QUANTITY
	(KR)KOREA, REPUBLIC OF		0	800
	(CN)CHINA		2	1,441
9608.20.00.00.4		PCE	5	57,648
	(CN)CHINA		5	57,648
9608.30.90.00.3		PCE	2	6,612
	(CN)CHINA		2	6,612
9608.40.00.00.0		PCE	1	350
	(KR)KOREA, REPUBLIC OF		0	300
	(CN)CHINA		1	50
9608.50.00.00.7		PCE	0	144
	(VN)VIET NAM		0	144
9611.00.10.00.1		PCE	73	419,981
	(TW)TAIWAN, REPUBLIC OF CHINA		1	540
	(JP)JAPAN		5	1,801
	(CN)CHINA		24	411,412
	(VN)VIET NAM		0	660
	(IT)ITALY		43	5,568
9613.10.00.00.9		KGM	156	1,448,146
	(PH)PHILIPPINES		2	361,362
	(TH)THAILAND		8	114,958
	(CN)CHINA		146	971,826
9613.20.00.00.7		KGS	61	203,387
	(CN)CHINA		61	203,387
9613.80.90.00.5		KGS	44	57,484
	(CN)CHINA		44	57,484
9619.00.20.90.2		PCE	144	45,148

品目號列 C.C.C Code		進 口 商 品 檢 驗 QUANTITY OF IMPORT INSPECTION		
	國別 COUNTRY OF ORIGINALITY	單位 UNIT	批數 BATCH	數量 QUANTITY
	(PK)PAKISTAN		5	881
	(CN)CHINA		75	37,145
	(CZ)CZECH REPUBLIC		9	851
	(DE)GERMANY		1	98
	(PL)POLAND		5	164
	(GB)UNITED KINGDOM		3	152
	(HR)CROATIA		2	29
	(LT)LITHUANIA		1	10
	(CA)CANADA		16	1,855
	(US)UNITED STATES		25	3,793
	(AU)AUSTRALIA		2	170
9619.00.30.90.0		PCE	64	37,995
	(PK)PAKISTAN		4	2,043
	(CN)CHINA		40	34,151
	(PL)POLAND		1	86
	(CA)CANADA		9	1,030
	(US)UNITED STATES		10	685
9619.00.90.90.7		PCE	26	9,836
	(PK)PAKISTAN		4	1,065
	(CN)CHINA		16	7,692
	(CA)CANADA		3	625
	(US)UNITED STATES		3	454

附錄二、國內市場商品出廠檢驗 業務統計表

Appendix 2. The Statistics Table of Outgoing Inspection
on Domestically Manufactured Commodities

=====

國內市場出廠檢驗
QUANTITY OF DOMESTIC INSPECTION

品目號列 C.C.C Code	單位 UNIT	批數 BATCH	數量 QUANTITY
=====	=====	=====	=====
2523.29.90.00.2A	TNE	1,295	29,240,927
2523.29.90.00.2B	TNE	141	220,688
2710.12.10.00.1C	KLT	117	445,599,864
2710.19.11.00.3	KLT	57	316,623
2710.19.20.00.2	KLT	12	5,019
2710.19.39.00.1A	KLT	55	5,861,938
2710.19.41.00.7	KLT	19	411,937
2710.19.49.00.9	KLT	12	558,531
2711.13.00.00.1B	CAN	38	277,246
2711.19.10.00.3A	KLT	28	1,013,574
2901.10.20.00.0B	CAN	67	390,098
3208.10.10.00.0A	GLI	1	220
3208.10.10.00.0B	GLI	36	168,562
3208.20.92.00.9A	GLI	12	4,700
3208.90.91.00.5B	GLI	3	98,120
3208.90.92.00.4A	GLI	39	10,700
3209.10.10.00.9A	GLI	22	9,071
3209.10.10.00.9B	GLI	2	987
3209.10.20.00.7A	GLI	3	810
3209.90.10.00.2B	GLI	11	39,165
3209.90.20.00.0A	GLI	11	1,800
3210.00.92.00.9A	GLI	16	3,798
3210.00.92.00.9B	GLI	4	46,608
3407.00.10.00.1	PCE	10	26,666
3918.90.10.00.4	PCE	12	15,352
3919.90.90.00.6	PCE	12	111,740
3923.10.90.00.7	PCE	5	7,839

=====

國內市場出廠檢驗
QUANTITY OF DOMESTIC INSPECTION

品目號列 C.C.C Code	單位 UNIT	批數 BATCH	數量 QUANTITY
=====	=====	=====	=====
3923.50.00.90.8	PCE	2	4,460
3926.10.00.00.3	PCE	9	66,970
3926.20.00.90.2	PCE	1	1,224
3926.40.00.00.7	PCE	14	62,900
3926.90.90.90.8	PCE	22	21,825
4011.40.00.00.1	PCE	4	1,731
4015.19.90.90.6A	NPR	6	19,796
4016.92.00.00.3	PCE	8	200,080
4407.11.00.00.8E	PCE	3	45,360
4409.21.00.00.4E	PCE	2	460
4409.29.00.00.6E	PCE	12	17,850
4411.14.90.00.0A	PCE	1	124
4412.31.10.00.5C	PCE	1	98
4412.31.20.00.3E	PCE	3	785
4412.33.10.00.3E	PCE	3	1,359
4412.39.10.00.7F	PCE	3	1,774
4412.39.20.00.5E	PCE	3	1,305
4412.94.21.00.6C	PCE	3	1,323
4418.75.00.00.8E	PCE	3	3,937
4418.79.00.00.4E	PCE	4	1,007
4821.10.00.00.7	PCE	17	256,040
4823.90.00.31.1	PCE	18	31,280
4903.00.10.00.8	PCE	71	204,701
4908.90.00.00.6	PCE	27	378,630
4911.91.00.10.8	PCE	19	70,779
4911.99.00.00.2	PCE	17	199,440
6111.20.00.00.0	PCE	10	88,569

=====

國內市場出廠檢驗
QUANTITY OF DOMESTIC INSPECTION

品目號列 C.C.C Code	單位 UNIT	批數 BATCH	數量 QUANTITY
=====	=====	=====	=====
6111.30.00.00.8	PCE	2	1,161
6209.90.10.00.6	PCE	1	1,200
6210.20.00.00.0	PCE	1	300
6212.10.10.00.8B	PCE	3	8,969
6212.10.90.00.1B	PCE	3	1,940
6212.20.00.00.8B	PCE	1	5,409
6301.10.00.00.2	SET	2	700
6301.20.00.00.0B	PCE	5	185
6301.40.00.00.6B	PCE	3	9,280
6302.10.90.00.2B	PCE	4	1,015
6302.21.00.00.8B	PCE	1	30
6302.60.00.00.0B	PCE	4	10,395
6302.91.00.00.3B	PCE	2	3,169
6307.90.90.90.1A	SET	9	2,501
6307.90.90.90.1B	SET	26	18,764
6307.90.90.90.1E	SET	52	20,558
6401.10.10.00.9A	NPR	4	2,950
6506.10.90.90.7A	PCE	139	259,456
6506.10.90.90.7B	PCE	12	17,421
6506.10.90.90.7C	PCE	141	481,961
6506.10.90.90.7E	PCE	4	344
6506.10.90.90.7F	PCE	3	3,054
6506.10.90.90.7H	PCE	7	20,400
6806.90.00.00.5A	PCE	2	13,160
6808.00.00.00.2A	PCE	3	155
6811.82.00.00.8B	PCE	33	13,308
6811.82.00.00.8E	PCE	2	4,020

=====			
國內市場出廠檢驗			
QUANTITY OF DOMESTIC INSPECTION			
品目號列 C.C.C Code	單位 UNIT	批數 BATCH	數量 QUANTITY
=====			
7312.10.90.20.4	KGM	5	8,684
7321.11.00.00.5A	SET	2	720
7321.11.00.00.5B	PCE	3	853
7321.11.00.00.5C	PCE	36	21,136
7321.81.00.00.0A	PCE	386	51,241
7323.93.00.00.4	PCE	3	1,711
7326.90.90.90.6	PCE	57	307,993
7326.90.90.90.6A	PCE	3	604
8418.21.90.00.6A	SET	96	24,931
8419.11.00.00.6	SET	266	31,010
8425.49.00.10.2	SET	2	1,300
8467.21.00.00.5A	SET	2	354
8467.29.10.00.5C	SET	6	770
8467.29.30.00.1	SET	1	290
8467.29.90.00.8	SET	2	960
8505.19.00.00.3	PCE	1	100
8516.10.00.00.9D	SET	2	51
8516.60.30.00.2	SET	6	4,476
8528.71.20.00.7A	SET	1	30
8544.49.90.00.1A	MTR	1	810
8544.49.90.00.1E	MTR	4	6,750
8708.21.00.00.4	PCE	2	1,500
8708.70.90.00.5	PCE	113	9,516
8712.00.10.20.7	NIU	23	2,536
8712.00.10.90.2	NIU	4	1,080
8715.00.00.00.0A	UNT	38	12,721
9004.90.19.90.9B	PCE	44	34,154

=====

國內市場出廠檢驗
QUANTITY OF DOMESTIC INSPECTION

品目號列 C.C.C Code	單位 UNIT	批數 BATCH	數量 QUANTITY
=====	=====	=====	=====
9004.90.19.90.9C	PCE	6	16,400
9004.90.19.90.9E	PCE	251	559,315
9004.90.19.90.9F	PCE	228	1,261,601
9004.90.19.90.9G	PCE	2	3,873
9208.10.00.00.0	PCE	4	3,342
9401.61.90.00.4	PCE	3	540
9401.71.00.00.1	PCE	1	30
9404.30.00.00.8B	PCE	2	778
9404.90.10.00.3B	PCE	2	700
9503.00.11.00.1A	SET	42	14,618
9503.00.11.00.1B	PCE	13	4,804
9503.00.21.00.9	PCE	4	9,840
9503.00.41.00.5	PCE	28	73,556
9503.00.51.00.2	PCE	1	200
9503.00.61.00.0	PCE	22	9,882
9503.00.62.00.9	PCE	3	34
9503.00.81.00.6	PCE	195	265,750
9503.00.81.00.6A	PCE	2	539
9503.00.91.10.2	PCE	1	6,000
9503.00.91.90.5	PCE	95	499,785
9503.00.93.10.0	PCE	1	334
9503.00.93.30.6	PCE	9	55,503
9503.00.93.90.3	PCE	307	732,840
9504.30.10.00.5	SET	633	5,324
9504.30.90.00.8	SET	87	313
9504.40.00.00.5	PCE	36	173,235
9504.50.00.10.0	SET	5	258

=====

國內市場出廠檢驗

QUANTITY OF DOMESTIC INSPECTION

品目號列 C.C.C Code	單位 UNIT	批數 BATCH	數量 QUANTITY
=====	=====	=====	=====
9504.50.00.10.0C	SET	77	3,034
9504.50.00.19.1	SET	6	41
9504.50.00.19.1C	SET	30	193
9504.90.90.00.5B	PCE	50	38,302
9505.10.00.90.1	PCE	3	860
9505.90.00.00.3	PCE	27	940,273
9506.62.90.00.7	PCE	1	6,750
9506.69.90.00.0	PCE	7	264,052
9506.70.90.00.7	NPR	14	2,645
9506.91.00.00.1	PCE	13	16,500
9506.99.00.90.4A	SET	6	1,880
9506.99.00.90.4B	PCE	2	240
9611.00.10.00.1	PCE	10	700,580
9613.20.00.00.7	KGS	1	5,800
9619.00.20.90.2	PCE	1	30
9619.00.30.90.0	PCE	10	9,651

附錄三、度量單位及國別名稱代號

Appendix 3. Units of measurement and Country Code

度量單位及國別名稱代號

Units of measurement and Country Code

一、度量單位 Units of measurement

代碼

GLI	加侖	Gallon (4.546092dm3)
GRO	籬，十二打	Gross
KGM	公斤	Kilogram (Kilogramme)
KLT	公秉	Kiloliter
MTR	公尺	Meter (Metre)
NPR	雙	Number of Pairs
PCE	個、件、片、塊、段、枝	Piece
SET	支、台、套、組	Set
TNE	公噸	Tonne (1000kg)
UNT	輛、架、艘、部	Unit

二、國別名稱代號 Country Code

代碼	亞洲	ASIA
AE	阿拉伯聯合大公國	United Arab Emirates
AF	阿富汗	Afghanistan
AM	亞美尼亞	Armenia
AZ	亞塞拜然	Azerbaijan
BD	孟加拉	Bangladesh
BH	巴林	Bahrain
BN	汶萊	Brunei Darussalam
BT	不丹	Bhutan
BU	緬甸(舊國別)	Burma
CN	中國大陸	China
CY	賽普勒斯	Cyprus
GE	喬治亞	Georgia
GG	喬治亞(舊國別)	Georgia
HK	香港	Hong Kong
ID	印度尼西亞	Indonesia
IL	以色列	Israel
IN	印度	India
IN1	印度：東海岸	India：East Coast
IN2	印度：西海岸	India：West Coast
IN3	印度：其他	India：Others
IO	英屬印度洋地區	British Indian Ocean Territory
IQ	伊拉克	Iraq
IR	伊朗	Iran, Islamic Republic of
JO	約旦	Jordan
JP	日本	Japan
KG	吉爾吉斯	Kyrgyzstan
KH	柬埔寨	Cambodia
KP	北韓	Korea, Democratic People's
KR	大韓民國(南韓)	Korea, Republic of
KW	科威特	Kuwait
KZ	哈薩克	Kazakhstan
LA	寮國	Lao People's Democratic Republic of
LB	黎巴嫩	Lebanon
LK	斯里蘭卡	Sri Lanka
MM	緬甸	Myanmar (Former Burma)
MN	蒙古	Mongolia
MO	澳門	Macau
MV	馬爾地夫	Maldives
MY	馬來西亞	Malaysia
MY1	馬來西亞：馬來雅	Malaysia Malaya
MY2	馬來西亞：沙巴	Malaysia Sabah

MY3	馬來西亞：沙勞越	Malaysia Sarawak
NP	尼泊爾	Nepal
NT	中立區	Neutral Zone
OM	阿曼	Oman
PH	菲律賓	Philippines
PK	巴基斯坦	Pakistan
QA	卡達	Qatar
SA	沙烏地阿拉伯	Saudi Arabia
SG	新加坡	Singapore
SY	敘利亞	Syrian Arab Republic
TH	泰國	Thailand
TJ	塔吉克	Tajikistan
TL	東帝汶	Timor-Leste
TM	土庫曼	Turkmenistan
TP	帝汶	East Timor
TR	土耳其	Turkey
TW	臺灣，中華民國	Taiwan, Republic of China
UZ	烏茲別克	Uzbekistan
VN	越南	Viet Nam
XA	琉球	Ryukyu
XD	其他亞洲國家	Other Asian Countries
YD	南葉門	Yemen, Democratic
YE	葉門	Yemen

代碼	歐洲	EUROPE
AD	安道爾	Andorra
AL	阿爾巴尼亞	Albania
AT	奧地利	Austria
BA	波士尼亞赫塞哥維納	Bosnia and Herzegovina
BE	比利時	Belgium
BG	保加利亞	Bulgaria
BY	白俄羅斯	Belarus
CH	瑞士	Switzerland
CZ	捷克	Czech Republic
DD	東德	German Democratic Republic
DE	德意志(德國)	Germany
DK	丹麥	Denmark
EE	愛沙尼亞	Estonia
ES	西班牙	Spain
ES1	西班牙：大西洋岸	Spain Atlantic
FI	芬蘭	Finland
FO	法羅群島	Faroe Islands
FR	法蘭西(法國)	France
FR1	法國：大西洋岸	France Atlantic
FR2	法國：地中海岸	France Mediterranean
FR3	法國：其他	France Others
FX	法國本土	France, Metropolitan
GB	英國	United Kingdom
GI	直布羅陀	Gibraltar
GL	格陵蘭	Greenland
GR	希臘	Greece
HR	克羅埃西亞	Croatia
HU	匈牙利	Hungary
IE	愛爾蘭	Ireland
IS	冰島	Iceland
IT	義大利	Italy
LI	列支敦斯登	Liechtenstein
LT	立陶宛	Lithuania
LU	盧森堡	Luxembourg
LV	拉脫維亞	Latvia
MC	摩納哥	Monaco
MD	摩爾多瓦	Moldova, Republic of
MK	馬其頓	Macedonia
MT	馬爾他	Malta
NL	荷蘭	Netherlands
NO	挪威	Norway
PL	波蘭	Poland
PM	聖匹及密啟倫	Saint Pierre and Miquelon

PT	葡萄牙	Portugal
RO	羅馬尼亞	Romania
RS	塞爾維亞	Serbia
RU	俄羅斯	Russian Federation
SE	瑞典	Sweden
SI	斯洛維尼亞	Slovenia
SJ	斯瓦巴及尖棉	Svalbard and Jan Mayen
SK	斯洛伐克	Slovakia
SM	聖馬利諾	San Marino
SU	蘇聯	USSR
UA	烏克蘭	Ukraine
VA	教廷	Holy See (Vatican City State)
XF	其他歐洲國家	Other European Countries
XL	其他東歐共產國家	Other E.C.C
YU	馬其頓(舊國別)	Macedonia

代碼	非洲	AFRICA
AO	安哥拉	Angola
BF	布吉納法索	Burkina Faso
BI	蒲隆地	Burundi
BJ	貝南	Benin
BW	波札那	Botswana
CF	中非	Central African Republic
CG	剛果	Congo
CI	象牙海岸	Cote d' Ivoire
CM	喀麥隆	Cameroon
CV	維德角	Cape Verde
DJ	吉布地	Djibouti
DZ	阿爾及利亞	Algeria
EG	埃及	Egypt
EH	西撒哈拉	Western Sahara
ER	厄利垂亞	Eritrea
ET	衣索比亞	Ethiopia
GA	加彭	Gabon
GH	迦納	Ghana
GM	甘比亞	Gambia
GN	幾內亞	Guinea
GQ	赤道幾內亞	Equatorial Guinea
GW	幾內亞比索	Guinea-Bissau
KE	肯亞	Kenya
KM	葛摩聯盟	Comoros
LR	賴比瑞亞	Liberia
LS	賴索托	Lesotho
LY	利比亞	Libya
MA	摩洛哥	Morocco
MG	馬達加斯加	Madagascar
ML	馬利	Mali
MR	茅利塔尼亞伊斯蘭共和國	Mauritania
MU	模里西斯	Mauritius
MW	馬拉威	Malawi
MZ	莫三比克	Mozambique
NA	納米比亞	Namibia
NE	尼日	Niger
NG	奈及利亞	Nigeria
RE	留尼旺	Reunion
RW	盧安達	Rwanda
SC	塞席爾	Seychelles
SD	蘇丹	Sudan
SH	聖赫勒拿	Saint Helena
SL	獅子山	Sierra Leone

SN	塞內加爾	Senegal
SO	索馬利亞	Somalia
ST	聖多美普林西比	Sao Tome and Principe
SZ	史瓦帝尼	Eswatini
TD	查德	Chad
TG	多哥	Togo
TN	突尼西亞	Tunisia
TZ	坦尚尼亞	Tanzania, United Republic of
UG	烏干達	Uganda
XG	其他非洲國家	Other African Countries
XM	馬拉加西	Malagasy R.
YZ	美亞特	Mayotte
ZA	南非	South Africa
ZM	尚比亞	Zambia
ZR	薩伊	Zaire
ZW	辛巴威	Zimbabwe

代碼	北美	NORTH AMERICA
CA	加拿大	Canada
CA1	加拿大：大西洋岸	Canada Atlantic
CA2	加拿大：太平洋岸	Canada Pacific
CA3	加拿大：其他	Canada Others
MX	墨西哥	Mexico
MX1	墨西哥：墨西哥岸	Mexico Gulf
MX2	墨西哥：太平洋岸	Mexico Pacific
MX3	墨西哥：其他	Mexico Others
US	美國	United States
US1	美國：大西洋岸	U.S.A Atlantic
US2	美國：墨西哥岸	U.S Gulf
US3	美國：太平洋岸	U.S.A Pacific
US4	美國：其他	U.S.A Others
VG	英屬維爾京群島	Virgin Islands, British
XH	其他北美國家	Other North American Countries

中美		CENTRAL AMERICA
代碼		
AG	安地卡	Antigua and Barbuda
AI	安圭拉	Anguilla
AN	荷屬安地列斯	Nether Lands Antilles
AW	阿魯巴	Aruba
BB	巴貝多	Barbados
BM	百慕達	Bermuda
BS	巴哈馬	Bahamas
BZ	貝里斯	Belize
CR	哥斯大黎加	Costa Rica
CU	古巴	Cuba
DM	多米尼克	Dominica
DO	多明尼加	Dominican Republic
GD	格瑞那達	Grenada
GF	法屬圭亞那	French Guiana
GP	瓜德魯普	Guadeloupe
GT	瓜地馬拉	Guatemala
HN	宏都拉斯	Honduras
HT	海地	Haiti
JM	牙買加	Jamaica
KN	聖克里斯多福	Saint Kitts and Nevis
KY	開曼群島	Cayman Islands
LC	聖露西亞	Saint Lucia
MQ	馬丁尼克	Martinique
MS	蒙瑟拉特	Montserrat
NI	尼加拉瓜	Nicaragua
PA	巴拿馬	Panama
PR	波多黎各	Puerto Rico
SV	薩爾瓦多	El Salvador
TC	土克斯及開科斯群島	Turks and Caicos Islands
TT	千里達	Trinidad and Tobago
VC	聖文森	Saint Vincent and the Grenadin
VI	美屬維爾京群島	Virgin Islands, U.S.
XB	納維斯	Nevis
XI	其他中美洲國家	Other Central American Countries
XO	法屬中美洲	Central America (French)
XQ	美屬中美洲	Central America (U.S.A.)

代碼	南美	SOUTH AMERICA
AR	阿根廷	Argentina
BO	玻利維亞	Bolivia
BR	巴西	Brazil
CL	智利	Chile
CO	哥倫比亞	Colombia
EC	厄瓜多	Ecuador
FK	福克蘭群島	Falkland Islands (Malvinas)
GS	南喬治亞及南三明治群島	South Georgia and the South Sandwich Islands
GY	蓋亞那	Guyana
PE	秘魯	Peru
PY	巴拉圭	Paraguay
SR	蘇利南	Suriname
UY	烏拉圭	Uruguay
VE	委內瑞拉	Venezuela
XJ	其他南美國家	Other South American Countries

代碼	大洋洲	AUSTRALASIA
AQ	南極洲	Antarctica
AS	美屬薩摩亞	American Samoa
AU	澳大利亞	Australia
BV	波維特島	Bouvet Island
CC	可可斯群島	Cocos (Keeling) Islands
CK	庫克群島	Cook Islands
CX	聖誕島	Christmas Island
FJ	斐濟	Fiji
FM	密克羅尼西亞	Micronesia
GU	關島	Guam
HM	赫德島與麥當勞群島	Heard and MC Donald Islands
KI	吉里巴斯	Kiribati
MH	馬紹爾群島共和國	Marshall Islands
MP	北馬里亞納群島	Northern Mariana Islands
MPS	塞班島	Saipan
NC	新克里多尼亞	New Caledonia
NF	諾福克島	Norfolk Island
NR	諾魯	Nauru
NU	紐埃	Niue
NZ	紐西蘭	New Zealand
PF	法屬玻里尼西亞	French Polynesia
PG	巴布亞紐幾內亞	Papua New Guinea
PN	皮特康	Pitcairn
PW	帛琉	Palau
SB	索羅門群島	Solomon Islands
TF	法屬南方屬地	French Southern Territories
TK	托克勞	Tokelau
TO	東加	Tonga
TV	吐瓦魯	Tuvalu
UM	美屬邊疆群島	United States Minor Outlying
VF	沃里斯與伏塔那島	Wallis and Futuna Islands
VU	萬那杜	Vanuatu
WS	薩摩亞	Samoa
XC	大溪地	Tahiti
XK	其他大洋洲國家	Other Australasian Countries

中華民國 109 年
第 70 輯
標準度政檢驗業務統計年報
**The Statistical Abstract of Standards,
Metrology and Inspection**
2020 Volume 70

出版機關 經濟部標準檢驗局
臺北市濟南路 1 段 4 號
<https://www.bsmi.gov.tw/>
編者 經濟部標準檢驗局主計室
TEL: 02-2343-1700

出版年月 中華民國 110 年 3 月

創刊年月 中華民國 41 年 6 月

著作權利管理資訊：著作權為本局所有，本刊圖文非經同意不得
轉載。（請洽本局主計室第三科，TEL:
02-3343-5123）

本刊電子書登載於經濟部標準檢驗局網站，歡迎各界免費下載。

GPN：4804100015

